



**UNIVERSIDAD PEDAGOGICA
NACIONAL**

Educadora de educadores

**UNIVERSIDAD PEDAGOGICA NACIONAL
CERTIFICACION ESTADOS CONTABLES
A DICIEMBRE 31 DE 2014**

Que las afirmaciones que se derivan de las normas básicas y técnicas de la Contaduría General de la Nación, consignadas en el Plan General de Contabilidad Pública, se cumplen satisfactoriamente en la preparación, clasificación y revelación de los Estados Contables Certificados, que muestran su situación financiera en el Balance General y Estado de Actividad Financiera Económica, Social y Ambiental y que además sus cifras fueron tomadas fielmente de los libros Oficiales de Contabilidad.

Que los hechos, transacciones, y operaciones económicas realizadas durante el periodo contable 2014, han sido reconocidos por la Universidad.

ADOLFO LEON ATEHORTUA CRUZ

Rector

MARYSOL GUERRA LEGUIZAMON

Contadora Pública

T.P No. 52145-T



BALANCE GENERAL COMPARATIVO A
DICIEMBRE 2014 -2013

(Cifras en pesos)

COD	ACTIVO	AÑO 2014	AÑO 2013	AUMENTO DISMINUCION	%	COD	PASIVO Y PATRIMONIO	AÑO 2014	AÑO 2013	AUMENTO DISMINUCION	%
	CORRIENTE	24,552,483,616	22,387,252,148	2,165,231,468	9.67%		CORRIENTE	22,692,295,060.7	23,787,834,485.1	-1,075,539,424.4	-4.53%
11	EFFECTIVO	9,364,021,434	14,321,170,130	-4,957,148,696	-34.61%	24	CUENTAS POR PAGAR	15,911,674,404	18,962,902,693	-3,051,228,289	-16.09%
1105	CAJA	0	0	0	-	2401	ADQUISICION DE BIENES Y SERVICIOS NACIONALES	1,426,310,979	1,877,969,378	-451,658,399	-24.05%
1110	DEPOSITOS EN INSTITUCIONES FINANCIERAS	9,364,021,434	14,321,170,130	-4,957,148,696	-34.61%	2425	ACREEDORES	3,449,550,949	3,250,305,725	199,245,224	6.13%
12	INVERSIONES	10,081,238,364	892,520,100	9,188,718,264	1029.53%	2436	RETENCION EN LA FUENTE E. IMP. DE TIMBRE	194,407,845	214,727,364	-20,319,519	-9.46%
1201	INVERS. ADMON. DE LIQUIDEZ- EN TITULOS DE DEUDA	334,238,754	334,238,754	0	0.00%	2440	IMPTO. CONTRIBUCIONES Y TASAS POR PAGAR	0	58,805,224	-58,805,224	-100.00%
1202	INVERS. ADMON DE LIQUIDEZ - EN TITULOS PARTICIPA	9,746,999,610	558,281,346	9,188,718,264	1645.89%	2445	IMPUESTO AL VALOR AGREGADO IVA	810,691	871,462	-60,772	-6.97%
14	DEUDORES	4,315,537,837	6,388,159,423	-2,072,621,586	-32.44%	2453	RECURSOS RECIBIDOS EN ADMINISTRACION	10,840,593,941	13,520,223,540	-2,679,629,599	-19.82%
1406	VENTA DE BIENES	56,843,464	58,564,774	-1,721,310	-2.94%	2460	CREDITOS JUDICIALES	0	40,000,000	-40,000,000	-
1407	PRESTACION DE SERVICIOS	2,842,610,545	5,224,491,803	-2,381,881,258	-45.59%	25	OBLIGACIONES LABORALES	210,402,185	424,295,957	-213,893,772	-50.41%
1420	AVANCES Y ANTICIPOS ENTREGADOS	673,581,161	519,892,211	153,688,950	29.56%	2505	SALARIOS Y PRESTACIONES SOCIALES	210,402,185	424,295,957	-213,893,772	-50.41%
1424	RECURSOS ENTREGADOS EN ADMINISTRACION	100,210,242	0	100,210,242	-	27	PASIVOS ESTIMADOS	2,441,223,015	2,718,416,083	-277,193,068	-10.20%
1425	DEPOSITOS ENTREGADOS EN GARANTIA	33,696,691	0	33,696,691	-	2710	PROVISION PARA CONTINGENCIAS	637,000,000	1,349,430,694	-712,430,694	-52.79%
1470	OTROS DEUDORES	647,657,411	667,630,795	-19,973,384	-2.99%	2715	PROVISION PARA PRESTACIONES SOCIALES.	1,804,223,015	1,368,985,389	435,237,626	31.79%
1480	PROVISION PARA DEUDORES	-39,061,677	-82,420,160	43,358,483	-52.61%	29	OTROS PASIVOS	4,128,995,456	1,662,219,572	2,466,775,705	148.40%
15	INVENTARIOS	186,333,134	175,452,655	10,880,479	6.20%	2905	RECAUDOS A FAVOR DE TERCEROS	802,687,886	786,803,496	15,784,390	2.01%
1510	MERCANCIAS EN EXISTENCIA	161,271,776	150,590,547	10,681,229	7.09%	2910	INGRESOS RECIBIDOS POR ANTICIPADO	3,326,407,570	875,416,256	2,450,991,314	279.98%
1530	EN PODER DE TERCEROS	25,061,358	24,862,108	199,250	0.80%						
19	OTROS ACTIVOS	605,352,847	609,949,840	4,596,993	-0.75%						
1905	GASTOS PAGADOS POR ANTICIPADO	45,761,245	43,215,005	2,546,240	5.89%						
1910	CARGOS DIFERIDOS	559,591,601	566,734,835	-7,143,233	-1.26%						
	NO CORRIENTE	239,227,823,145	147,153,340,614	92,074,482,531	62.57%		NO CORRIENTE	334,212,800	334,212,800	0	0
12	INVERSIONES	187,875,920	191,767,811	-3,891,891	-2.03%	23	OPERACIONES DE FINANCIAMIENTO E INSTRUMENTOS	334,212,800	334,212,800	0	-
1207	INVERSIONES PATRIMONIALES EN ENTIDADES NO CON	187,875,920	191,767,811	-3,891,891	-2.03%	2307	OPERACIONES DE FINANCIAMIENTO INTERNAS DE LAR	334,212,800	334,212,800	0	-
16	PROPIEDAD PLANTA Y EQUIPO	10,188,814,823	16,205,841,131	-6,017,026,308	-37.13%		TOTAL PASIVO	23,026,507,861	24,102,047,285	-1,075,539,424	-4.46%
1605	TERRENOS	429,069,427	712,607,009	-283,537,582	-39.79%		PATRIMONIO	240,753,798,900	145,438,545,477	95,315,253,423	65.54%
1615	CONSTRUCCIONES EN CURSO	6,466,557,567	6,466,557,567	0	0.00%	32	PATRIMONIO INSTITUCIONAL	240,753,798,900	145,438,545,477	95,315,253,423	65.54%
1635	BIENES MUEBLES EN BODEGA	67,356,756	89,565,619	-22,208,863	-24.80%	3208	CAPITAL FISCAL	16,327,416,833	15,629,079,354	698,337,479	4.47%
1637	PROPIEDADES-PLANTA Y EQUIPO NO EXPLOTADOS	347,509,077	162,275,448	185,233,628	114.15%	3230	RESULTADO DEL EJERCICIO	2,401,848,681	771,506,594	1,630,342,087	211.32%
1640	EDIFICACIONES	3,412,473,985	8,886,261,832	-5,473,787,847	-61.60%	3235	SUPERAVIT POR DONACION	2,129,391,787	1,421,135,363	708,256,424	49.84%
1655	MAQUINARIA Y EQUIPO	1,382,048,310	1,334,950,051	47,098,259	3.53%	3240	SUPERAVIT POR VALORIZACION	219,922,894,251	127,630,075,379	92,292,818,872	72.31%
1660	EQUIPO MEDICO Y CIENTÍFICO	1,892,417,222	1,973,419,419	-81,002,197	-4.10%	3270	PROVISIONES, DEPRECIACIONES Y AMORTIZACIONES	-27,752,653	-13,251,214	-14,501,439	109.43%
1665	MUEBLES Y ENSERES EQUIPO OFICINA	2,237,569,165	2,232,727,551	4,841,614	0.22%						
1670	EQUIPO DE COMUNICACION Y COMPUTACION	7,301,900,543	7,272,508,420	29,392,123	0.40%						
1675	EQUIPO DE TRANSPORTE TRACCION Y ELEVAC	1,022,457,667	1,022,457,667	0	0.00%						
1680	EQUIPO DE COMEDOR, COCINA, DESP Y HOT.	282,784,470	272,834,942	9,949,528	3.65%						
1685	DEPRECIACION ACUMULADA(CR)	-14,653,329,366	-14,220,324,395	-433,004,971	3.04%						
17	BIENES DE BENEFICIO Y USO PUBLICO E HISTORICOS	6,939,830,543	1,095,758,114	5,844,072,429	533.34%						
1715	BIENES HISTORICOS Y CULTURALES	6,939,830,543	1,095,758,114	5,844,072,429	533.34%						
19	OTROS ACTIVOS	221,911,301,859	129,659,973,558	92,251,328,302	71.15%						
1915	OBRA Y MEJORAS EN PROPIEDAD AJENA	223,835,565	94,091,902	129,743,664	137.89%						
1960	BIENES DE ARTE Y CULTURA	1,475,067,444	1,479,727,679	-4,660,235	-0.31%						
1970	INTANGIBLES	922,226,541	1,054,055,078	-131,828,537	-12.51%						
1975	AMORTIZACION ACUMULADA DE INTANGIBLES(CR)	-632,721,942	-597,976,480	-34,745,462	5.81%						
1999	VALORIZACIONES	219,922,894,251	127,630,075,379	92,292,818,872	72.31%						
	TOTAL ACTIVO	263,780,306,761	169,540,592,762	94,239,713,999	55.59%		TOTAL PASIVO Y PATRIMONIO	263,780,306,761	169,540,592,762	94,239,713,999	55.59%



BALANCE GENERAL COMPARATIVO A
DICIEMBRE 2014 -2013

(Cifras en pesos)

COD	ACTIVO	AÑO 2014	AÑO 2013	AUMENTO DISMINUCION	%	COD	PASIVO Y PATRIMONIO	AÑO 2014	AÑO 2013	AUMENTO DISMINUCION	%
8	CUENTAS DE ORDEN DEUDORAS	0	0	0	0.00%	9	CUENTAS DE ORDEN ACREEDORAS	0	0	0	0.00%
81	DERECHOS CONTINGENTES	289,522,386	289,522,386	0	0.00%	91	RESPONSABILIDADES CONTINGENTES	1,670,000,000	1,670,000,000	0	0.00%
8120	LITIGIOS Y DEMANDAS	289,522,386	289,522,386	0	0.00%	9120	LITIGIOS O DEMANDAS	1,670,000,000	1,670,000,000	0	0.00%
83	DEUDORAS DE CONTROL	1,386,324,103	2,463,443,055	-1,077,118,952	-43.72%	93	ACREEDORAS DE CONTROL	667,857,445	667,857,445	0	0.00%
8361	RESPONSABILIDADES	169,030,178	171,744,718	-2,714,540	-1.58%	9306	BIENES RECIBIDOS EN CUSTODIA	168,435,000	168,435,000	0	0.00%
8390	OTRAS CUENTAS DEUDORAS DE CONTROL	1,217,293,925	2,291,698,337	-1,074,404,412	-46.88%	9313	MERCANCIAS RECIBIDAS EN CONSIGNACION	173,554,845	173,554,845	0	0.00%
89	DEUDORAS POR CONTRA (CR)	-1,675,846,489	-2,752,965,441	1,077,118,952	-39.13%	99	ACREEDORAS POR EL CONTRA (DB)	-2,337,857,445	-2,337,857,445	0	0.00%
8905	DERECHOS CONTINGENTES POR CONTRA	-289,522,386	-289,522,386	0	0.00%	9905	RESPONSABIL CONTINGENT POR CONTRA	-1,670,000,000	-1,670,000,000	0	0.00%
8915	DEUDORAS DE CONTROL POR CONTRA	-1,386,324,103	-2,463,443,055	1,077,118,952	-43.72%	9915	ACREEDORAS DE CONTROL POR EL CONTRARIO (DB)	-667,857,445	-667,857,445	0	0.00%

ADOLDO LEON ATEHORTUA CRUZ
Rector

CLAUDIA PATRICIA GOYENECHÉ BAEZ
Subdirectora Financiera

MARYSOL GUERRA LEGUIZAMON
Contadora Pública
Tarjeta Profesional N° 52145-T



ESTADO DE ACTIVIDAD FINANCIERA, ECONOMICA,
SOCIAL Y AMBIENTAL
COMPARATIVO A DICIEMBRE 2014-2013
(Cifras en pesos)

COD	CONCEPTO	ANO 2014	ANO 2013	AUMENTO DISMINUCION	%
4	INGRESOS OPERACIONALES	82,060,755,431	81,617,145,911	443,609,520	0.54%
42	VENTA DE BIENES	29,742,310	21,582,165	8,160,145	37.81%
4210	BIENES COMERCIALIZADOS	43,008,619	33,286,730	9,721,889	29.21%
4295	DEVOLUCIONES, REBAJAS Y DESCUENTOS EN VENTAS	-13,266,309	-11,704,565	-1,561,744	13.34%
43	VENTA DE SERVICIOS	16,885,867,822	21,531,780,058	-4,645,912,236	-21.58%
4305	SERVICIOS EDUCATIVOS	16,866,681,842	21,493,252,008	-4,626,570,166	-21.53%
4390	OTROS SERVICIOS	19,185,980	38,528,050	-19,342,070	-50.20%
44	TRANSFERENCIAS	65,145,145,299	60,063,783,688	5,081,361,611	8.46%
4428	OTRAS TRANSFERENCIAS	65,145,145,299	60,063,783,688	5,081,361,611	8.46%
6	COSTO DE VENTAS	56,651,184,161	55,588,163,327	1,063,020,834	1.91%
62	COSTO DE VENTAS DE BIENES	15,332,122	12,309,181	3,022,941	24.56%
6210	BIENES COMERCIALIZADOS	15,332,122	12,309,181	3,022,941	24.56%
6305	SERVICIOS EDUCATIVOS	56,635,852,039	55,575,854,146	1,059,997,893	1.91%
630501	EDUCACION FORMAL PREESCOLAR	715,997,463	734,431,416	-18,433,953	-2.51%
630502	EDUCACION FORMAL BASICA PRIMARIA	3,855,841,979	3,232,249,359	623,592,620	19.29%
630503	EDUCACION FORMAL BASICA SECUNDARIA	3,045,563,639	3,369,609,752	-324,046,113	-9.62%
630508	EDUCACION FORMAL SUPERIOR PROFESIONAL	36,055,810,983	35,006,028,575	1,049,782,408	3.00%
630509	EDUCACION FORMAL SUPERIOR POSTGRADO	5,021,642,858	4,825,299,342	196,343,516	4.07%
630512	EDUCACION NO FORMAL FORMACION EXTENSIVA	4,523,225,527	4,873,936,637	-350,711,110	-7.20%
630550	SERVICIOS CONEXOS A LA EDUCACION	3,417,769,591	3,534,299,065	-116,529,474	-3.30%
5	GASTOS OPERACIONALES	26,672,772,390	25,079,667,259	1,593,105,131	6.35%
51	ADMINISTRATIVOS	25,899,983,893	24,057,266,688	1,842,717,206	7.66%
5101	SUELDOS Y SALARIOS	10,510,173,543	9,143,567,816	1,366,605,728	14.95%
5102	CONTRIBUCIONES IMPUTADAS	186,853,661	118,651,601	68,202,060	57.48%
5103	CONTRIBUCIONES EFECTIVAS	1,698,551,011	1,509,321,607	189,229,404	12.54%
5104	APORTES SOBRE LA NOMINA	252,288,150	220,832,700	31,455,450	14.24%
5111	GENERALES	11,871,718,231	11,002,775,204	868,943,026	7.90%
5120	IMPUESTOS, CONTRIBUCIONES Y TASAS	1,380,399,297	2,062,117,760	-681,718,463	-33.06%
53	PROVISIONES- DEPRECIACIONES - AMORTIZACIONES	772,788,497	1,022,400,572	-249,612,075	-24.41%
5314	PROVISION PARA CONTINGENCIAS	359,774,969	629,517,551	-269,742,582	-42.85%
5330	DEPRECIACION DE PROPIEDAD PLANTA Y EQUIPO	413,013,528	392,883,021	20,130,507	5.12%
	EXCEDENTE (DÉFICIT) OPERACIONAL	-1,263,201,121	949,315,325	-2,212,516,445	-233.06%



ESTADO DE ACTIVIDAD FINANCIERA, ECONOMICA,
SOCIAL Y AMBIENTAL
COMPARATIVO A DICIEMBRE 2014-2013
(Cifras en pesos)

COD	CONCEPTO	ANO 2014	ANO 2013	AUMENTO DISMINUCION	%
48	OTROS INGRESOS	1,530,500,441	309,366,437	1,221,134,004	394.72%
4805	FINANCIEROS	380,944,104	220,065,645	160,878,459	73.10%
4808	OTROS INGRESOS ORDINARIOS	34,271,490	20,101,908	14,169,582	70.49%
4810	EXTRAORDINARIOS	263,092,287	35,790,667	227,301,620	635.09%
4815	AJUSTE DE EJERCICIOS ANTERIORES	852,192,560	33,408,218	818,784,342	2450.85%
58	OTROS GASTOS	-2,134,549,361	487,175,167	-2,621,724,529	-538.15%
5801	INTERESES	13,365,140	0	13,365,140	0.00%
5802	COMISIONES	0	11,884,669	-11,884,669	-100.00%
5808	OTROS GASTOS ORDINARIOS	293,666,390	9,688,796	283,977,594	2930.99%
5810	EXTRAORDINARIOS	6,647,736	1,915,204	4,732,532	247.10%
5815	AJUSTE DE EJERCICIOS ANTERIORES	-2,448,228,627	463,686,498	-2,911,915,125	-627.99%
	EXCEDENTE (DÉFICIT) DEL EJERCICIO	2,401,848,681	771,506,594	1,630,342,087	211.32%

ADOLFO LEON ATEHORTUA CRUZ
Rector

CLAUDIA PATRICIA GOYENECHÉ BAEZ
Subdirectora Financiera

MARYSOL GUERRA LEGUIZAMON
Contadora Pública
Tarjeta Profesional N° 52445-T



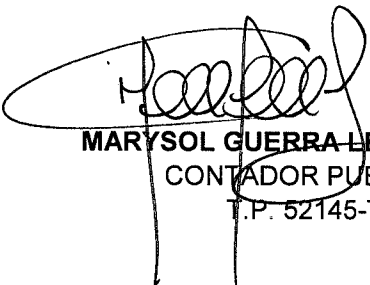
**SUBDIRECCION FINANCIERA - CONTABILIDAD
ESTADOS DE CAMBIOS EN EL PATRIMONIO
A 31 DE DICIEMBRE DE 2014
(CIFRAS EN MILES DE PESOS)**

	VALORES
SALDO DEL PATRIMONIO A DICIEMBRE 31 DE 2013	145,438,545
VARIACIONES PATRIMONIALES DURANTE 2014	<u>-95,315,254</u>
SALDO DEL PATRIMONIO A DICIEMBRE 31 DE 2014	<u>240,753,799</u>

DETALLE DE LAS VARIACIONES PATRIMONIALES

CODIGO	CONCEPTO CONTABLE	AÑO		
		2014	2013	
	INCREMENTO	240,781,551	145,451,795	95,329,756
3208	CAPITAL FISCAL	16,327,417	15,629,079	
3235	SUPERAVIT POR DONACION	2,129,392	1,421,135	
3230	RESULTADO DEL EJERCICIO	2,401,848	771,506	
3240	SUPERAVIT POR VALORIZACION	219,922,894	127,630,075	
	DISMINUCION	-27,753	-13,251	-14,502
3270	PROVISIONES, DEPRECIACIONES Y AMORTIZACIONES	-27,753	-13,251	


ADOLFO LEON ATEHORTUA CRUZ
 RECTOR
 UNIVERSIDAD PEDAGOGICA NACIONAL


MARYSOL GUERRA LEGUIZAMON
 CONTADOR PUBLICO
 T.P. 52145-T




**UNIVERSIDAD PEDAGOGICA
NACIONAL**

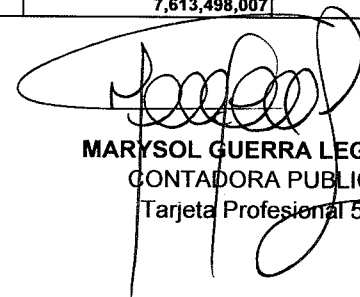
Educadora de educadores

**ESTADO DE FLUJOS DE EFECTIVO
PARA EL AÑO TERMINADO EL 31 DE DICIEMBRE DE 2013-2014**

EXPRESADO EN PESOS

	2013	2014
SALDO INICIAL	2,312,889,841	7,613,498,007
EFECTIVO GENERADO EN OPERACIÓN	2,312,889,841	7,613,498,007
- Aumento de Deudores	-1,342,478,044	2,072,621,586
- Aumento de Inventarios	37,287,210	-10,880,479
- Aumento de Diferidos	-105,407,115	4,596,993
+ Disminucion de Inversiones	323,198,485	-9,184,826,373
+ Aumento Cuentas por Pagar	6,585,149,809	-3,051,228,289
- Disminucion de Otros Pasivos	60,689,826	2,466,775,705
+ Aumento de obligaciones Laborales	35,085,235	-213,893,772
+ Aumento de Pasivos Estimados	196,019,646	-277,193,068
- Aumento de Otros Activos No Corrientes	3,461,258,110	-92,251,328,302
FLUJO DE EFECTIVO NETO EN ACTIVIDADES DE OPERACIÓN	11,563,693,003	-92,831,857,992
ACTIVIDADES DE INVERSION		
- Aumento de Activos Fijos	179,755,764	172,953,879
FLUJO DE EFECTIVO NETO EN ACTIVIDADES DE INVERSION	179,755,764	172,953,879
ACTIVIDADES DE FINANCIACION		
+ Aumento de superavit	-4,554,602,845	87,701,755,417
FLUJO DE EFECTIVO NETO EN ACTIVIDADES FINANCIERAS	-4,554,602,845	87,701,755,417
TOTAL AUMENTO DEL EFECTIVO	7,188,845,922	-4,957,148,696
Efectivo a 31 dic Año anterior	6,707,672,124	14,321,170,130
Efectivo a 31 dic .	14,321,170,130	9,364,021,434
SALDO FINAL	7,613,498,007	-4,957,148,696


ADOLFO LEON ATEHORTUA CRUZ
 RECTOR
 UNIVERSIDAD PEDAGOGICA NACIONAL


MARYSOL GUERRA LEGUIZAMON
 CONTADORA PUBLICA U.P.N.
 Tarjeta Profesional 52.145-T