



UNIVERSIDAD PEDAGOGICA NACIONAL BALANCE GENERAL CONSOLIDADO A

30 DE JUNIO DE 2015

(Cifras en pesos)

COD	ACTIVO		COD	PASIVO Y PATRIMONIO	
	CORRIENTE	22,087,739,821		CORRIENTE	21,312,237,128
11	EFFECTIVO	11,316,590,223	24	CUENTAS POR PAGAR	15,654,407,239
1105	CAJA	85,650,000	2401	ADQUISICION DE BIENES Y SERVICIOS NACIONALES	2,842,508,812
1110	DEPOSITOS EN INSTITUCIONES FINANCIERAS	11,230,940,223	2422	INTERESES POR PAGAR	0
			2425	ACREEDORES	3,577,972,437
12	INVERSIONES	6,969,934,514	2436	RETENCION EN LA FUENTE E IMP DE TIMBRE	124,320,599
1201	INVERS ADMON DE LIQUIDEZ- EN TITULOS DE DEUDA	334,238,754	2440	IMP TO CONTRIBUCIONES Y TASAS POR PAGAR	0
1202	INVERS ADMON DE LIQUIDEZ - EN TITULOS PARTICIPATIVOS	6,635,695,760	2445	IMPUESTO AL VALOR AGREGADO IVA	1,722,966
			2453	RECURSOS RECIBIDOS EN ADMINISTRACION	9,107,882,425
14	DEUDORES	2,135,519,118	2460	CREDITOS JUDICIALES	0
1406	VENTA DE BIENES	54,425,774	25	OBLIGACIONES LABORALES	383,637,017
1407	PRESTACION DE SERVICIOS	659,535,206	2505	SALARIOS Y PRESTACIONES SOCIALES	383,637,017
1420	AVANCES Y ANTICIPOS ENTREGADOS RECURSOS ENTREGADOS EN ADMINISTRACION	94,953,431			
1424	DEPOSITOS ENTREGADOS EN GARANTIA	33,696,691	27	PASIVOS ESTIMADOS	4,288,361,551
1470	OTROS DEUDORES	739,431,161	2710	PROVISION PARA CONTINGENCIAS	637,000,000
1480	PROVISIÓN PARA DEUDORES	-39,061,677	2715	PROVISIÓN PARA PRESTACIONES SOCIALES	3,651,361,551
15	INVENTARIOS	189,593,331	29	OTROS PASIVOS	985,831,321
1510	MERCANCIAS EN EXISTENCIA	164,602,145	2905	RECAUDOS A FAVOR DE TERCEROS	727,831,321
1530	EN PODER DE TERCEROS	24,991,186	2910	INGRESOS RECIBIDOS POR ANTICIPADO	258,000,000
19	OTROS ACTIVOS	1,476,102,635			
1905	GASTOS PAGADOS POR ANTICIPADO	649,158,171			
1910	CARGOS DIFERIDOS	826,944,464			
	NO CORRIENTE	242,214,831,594		NO CORRIENTE	292,436,200
12	INVERSIONES	187,875,920	23	OPERACIONES DE FINANCIAMIENTO E INSTRUMENTOS DERIVADOS	292,436,200
1207	INVERSIONES PATRIMONIALES EN ENTIDADES NO CONTROLADAS	187,875,920	2307	OPERACIONES DE FINANCIAMIENTO INTERNAS DE LARGO PLAZO	292,436,200
14	DEUDORES	1,918,995,828			
1407	PRESTACION DE SERVICIOS	1,918,995,828			
	PROPIEDAD PLANTA Y EQUIPO	11,272,506,406		TOTAL PASIVO	21,604,673,328
1605	TERRENOS	429,069,427			
1615	CONSTRUCCIONES EN CURSO	6,466,557,567			
1635	BIENES MUEBLES EN BODEGA	931,461,669		PATRIMONIO	242,697,898,088
1637	PROPIEADAES-PLANTA Y EQUIPO NO EXPLOTADOS	161,998,477			
1640	EDIFICACIONES	3,412,473,985	32	PATRIMONIO INSTITUCIONAL	242,697,898,088
1655	MAQUINARIA Y EQUIPO	1,367,505,301	3208	CAPITAL FISCAL	18,946,584,281
1660	EQUIPO MEDICO Y CIENTÍFICO	1,897,874,033	3230	RESULTADO DEL EJERCICIO	1,659,998,396
1665	MUEBLES Y ENSERES EQUIPO OFICINA	2,211,076,512	3235	SUPERAVIT POR DONACION	2,180,585,240
1670	EQUIPO DE COMUNICACION Y COMPUTACION	7,773,899,370	3240	SUPERAVIT POR VALORIZACION	219,922,894,251
1675	EQUIPO DE TRANSPORTE TRACCION Y ELEVAC	1,028,492,150	3270	PROVISIONES, DEPRECIACIONES Y AMORTIZACIONES	-12,164,081
1680	EQUIPO DE COMEDOR COCINA, DESP Y HOT	288,413,207			
1685	DEPRECIACION ACUMULADA(CR)	-14,696,115,293			

EQ



UNIVERSIDAD PEDAGOGICA NACIONAL

BALANCE GENERAL CONSOLIDADO A

30 DE JUNIO DE 2015

(Cifras en pesos)

COD	ACTIVO		COD	PASIVO Y PATRIMONIO	
17	BIENES DE BENEFICIO Y USO PUBLICO E HISTO	6,939,830,543			
1715	BIENES HISTORICOS Y CULTURALES	6,939,830,543			
19	OTROS ACTIVOS	221,895,622,897			
1915	OBRAS Y MEJORAS EN PROPIEDAD AJENA	160,946,200			
1960	BIENES DE ARTE Y CULTURA	1,514,548,994			
1970	INTANGIBLES	944,515,309			
	AMORTIZACION ACUMULADA DE				
1975	INTANGIBLES(CR)	-647,281,857			
1999	VALORIZACIONES	219,922,894,251			
	TOTAL ACTIVO	264,302,571,415		TOTAL PASIVO Y PATRIMONIO	264,302,571,415
8	CUENTAS DE ORDEN DEUDORAS	0	9	CUENTAS DE ORDEN ACREEDORAS	0
81	DERECHOS CONTINGENTES	289,522,386	91	RESPONSABILIDADES CONTINGENTES	1,670,000,000
8120	LITIGIOS Y DEMANDAS	289,522,386	9120	LITIGIOS O DEMANDAS	1,670,000,000
	DEUDORAS DE CONTROL	1,386,261,703	93	ACREEDORAS DE CONTROL	667,857,445
8361	RESPONSABILIDADES	168,967,778	9306	BIENES RECIBIDOS EN CUSTODIA	168,435,000
				MERCANCIAS RECIBIDAS EN	
8390	OTRAS CUENTAS DEUDORAS DE CONTROL	1,217,293,925	9313	CONSIGNACION	173,554,845
				OTRAS CUENTAS ACREEDORAS DE	
			9390	CONTROL	325,867,600
89	DEUDORAS POR CONTRA (CR)	-1,675,784,089	99	ACREEDORAS POR EL CONTRA (DB)	-2,337,857,445
8905	DERECHOS CONTINGENTES POR CONTRA	-289,522,386	9905	RESPONSABIL CONTINGENT POR CONTRA	-1,670,000,000
8915	DEUDORAS DE CONTROL POR CONTRA	-1,386,261,703	9915	ACREEDORAS DE CONTROL POR EL CONTRA	-667,857,445

Los suscritos Representante legal, Subdirector Financiero y Contador de la Universidad Pedagógica Nacional certifican que los saldos de los Estados Contables a 30 de Junio de 2015, fueron tomados fielmente de los libros de contabilidad consolidados, que la contabilidad se elaboró conforme a la normatividad del Régimen de Contabilidad Pública; y que la información revelada refleja en forma fidedigna la situación financiera, económica, social y ambiental de la Universidad.

RODOLFO LEON ATEHORTUA CRUZ
Rector

CLAUDIA PATRICIA GOYENECHÉ BAEZ
Subdirectora Financiera

MARYSOL GUERRA LEGUIZAMON
Contadora Pública
Tarjeta Profesional N° 52145-T



ESTADO DE ACTIVIDAD FINANCIERA, ECONOMICA,
SOCIAL Y AMBIENTAL
CONSOLIDADO DEL 01 DE ENERO AL 30 DE JUNIO DE 2015
(Cifras en pesos)

COD	CONCEPTO	
4	INGRESOS OPERACIONALES	44,602,864,019
42	VENTA DE BIENES	14,366,250
4210	BIENES COMERCIALIZADOS	21,385,230
4295	DEVOLUCIONES, REBAJAS Y DESCUENTOS EN VENTAS	-7,018,980
43	VENTA DE SERVICIOS	13,097,396,911
4305	SERVICIOS EDUCATIVOS	13,087,082,993
4390	OTROS SERVICIOS	10,313,918
44	TRANSFERENCIAS	31,491,100,858
4428	OTRAS TRANSFERENCIAS	31,491,100,858
6	COSTO DE VENTAS	29,339,397,655
62	COSTO DE VENTAS DE BIENES	8,164,699
6210	BIENES COMERCIALIZADOS	8,164,699
6305	SERVICIOS EDUCATIVOS	29,331,232,956
630501	EDUCACION FORMAL PREESCOLAR	270,860,945
630502	EDUCACION FORMAL BASICA PRIMARIA	1,988,803,538
630503	EDUCACION FORMAL BASICA SECUNDARIA	1,321,728,808
630508	EDUCACION FORMAL SUPERIOR PROFESIONAL	18,984,192,390
630509	EDUCACION FORMAL SUPERIOR POSTGRADO	2,350,876,157
630512	EDUCACION NO FORMAL FORMACION EXTENSIVA	2,885,613,708
630550	SERVICIOS CONEXOS A LA EDUCACION	1,529,157,411
5	GASTOS OPERACIONALES	12,630,422,242
51	ADMINISTRATIVOS	12,427,252,015
5101	SUELDOS Y SALARIOS	4,750,786,697
5102	CONTRIBUCIONES IMPUTADAS	133,264,314
5103	CONTRIBUCIONES EFECTIVAS	849,964,710
5104	APORTES SOBRE LA NOMINA	107,084,910
5111	GENERALES	5,875,193,104
5120	IMPUESTOS, CONTRIBUCIONES Y TASAS	710,958,280
53	PROVISIONES- DEPRECIACIONES - AMORTIZACIONES	203,170,227
5314	PROVISION PARA CONTINGENCIAS	0
5330	DEPRECIACION DE PROPIEDAD PLANTA Y EQUIPO	203,170,227
	EXCEDENTE (DÉFICIT) OPERACIONAL	2,633,044,122


CCP




ESTADO DE ACTIVIDAD FINANCIERA, ECONOMICA,
SOCIAL Y AMBIENTAL
CONSOLIDADO DEL 01 DE ENERO AL 30 DE JUNIO DE 2015
(Cifras en pesos)

COD	CONCEPTO	
48	OTROS INGRESOS	291,716,172
4805	FINANCIEROS	246,756,683
4808	OTROS INGRESOS ORDINARIOS	16,657,988
4810	EXTRAORDINARIOS	79,288,947
4815	AJUSTE DE EJERCICIOS ANTERIORES	-50,987,446
58	OTROS GASTOS	1,264,761,898
5801	INTERESES	7,182,329
5802	COMISIONES	71,743,451
5808	OTROS GASTOS ORDINARIOS	963,628,099
5810	EXTRAORDINARIOS	1,317,685
5815	AJUSTE DE EJERCICIOS ANTERIORES	220,890,334
	EXCEDENTE (DÉFICIT) DEL EJERCICIO	1,659,998,396

Los suscritos Representante legal, Subdirector Financiero y Contador de la Universidad Pedagógica Nacional certifican que los saldos de los Estados Contables a 30 de Junio de 2015, fueron tomados fielmente de los libros de contabilidad consolidados, que la contabilidad se elaboró conforme a la normatividad del Régimen de Contabilidad Pública; y que la información revelada refleja en forma fiel y digna la situación financiera, económica, social y ambiental de la Universidad.


ADOLFO LEON ATEHORTUA CRUZ
Rector


CLAUDIA PATRICIA GOYENECHÉ BAEZ
Subdirectora Financiera


MARYSOL GUERRA LEGUIZAMON
Contadora Pública
Tarjeta Profesional N° 52145-T



COD	ACTIVO	AÑO 2015	AÑO 2014	%	COD	PASIVO Y PATRIMONIO	AÑO 2015	AÑO 2014	%
	CORRIENTE	22,087,739,321	21,284,047,613	3.78%		CORRIENTE	21,312,237,128	23,312,160,593	-9%
11	EFFECTIVO	11,316,590,223	9,802,711,819	15.44%	24	CUENTAS POR PAGAR	15,654,407,239	19,460,150,041	-20%
1105	CAJA	85 850 000	56 095 000	53%	2401	ADQUISICION DE BIENES Y SERVICIOS NACIONALES	2 842 508 812	1 057 296 735	169%
1110	DEPOSITOS EN INSTITUCIONES FINANCIERAS	11 230 940 223	9 746 616 819	15%	2422	INTERESES POR PAGAR	0	0	
					2425	ACREEDORES	3 577 972 437	2 627 628 729	36%
12	INVERSIONES	6,969,934,514	5,575,535,406	25%	2436	RETENCION EN LA FUENTE E IMP DE TIMBRE	124 320 599	95 695 099	30%
1201	INVERS. ADMON. DE LIQUIDEZ- EN TITULOS DE DEUDA	334 238 754	334 238 754	0%	2440	IMPOTO CONTRIBUCIONES Y TASAS POR PAGAR	0	0	
1202	INVERS. ADMON. DE LIQUIDEZ - EN TITULOS PARTICIPA	6 635,695 760	5 241 296 652	27%	2445	IMPUESTO AL VALOR AGREGADO IVA	1 722 966	1 528 702	13%
					2450	AVANCES Y ANTICIPOS RECIBIDOS	0	0	0%
14	DEUDORES	2,135,519,118	4,851,222,159	-56%	2453	RECURSOS RECIBIDOS EN ADMINISTRACION	9 107 882 425	15 678 000 776	-42%
1406	VENTA DE BIENES	54 425 774	58 036 404	-6%	2460	RECURSOS JUDICIALES	0	0	
1407	PRESTACION DE SERVICIOS	659 535 206	3 405 408 098	-81%	25	OBLIGACIONES LABORALES	383,637,017	2,002,800	19055%
1413	TRANSFERENCIAS POR COBRAR	0	0	-	2505	SALARIOS Y PRESTACIONES SOCIALES	383 637 017	2 002 800	19055%
1420	AVANCES Y ANTICIPOS ENTREGADOS	592 538 532	714 783 614	-17%	27	PASIVOS ESTIMADOS	4,288,361,551	3,102,167,856	38%
1424	RECURSOS ENTREGADOS EN ADMINISTRACION	94 953 431	0	0%	2710	PROVISION PARA CONTINGENCIAS	637 000 000	1,373 436 034	-54%
1425	DEPOSITOS ENTREGADOS EN GARANTIA	33 696 691	0	0%	2715	PROVISION PARA PRESTACIONES SOCIALES	3 651 361,551	1 728 731 822	111%
1470	OTROS DEUDORES	739 431 161	712 055 720	4%	29	OTROS PASIVOS	985,831,321	747,839,896	32%
1480	PROVISION PARA DEUDORES	-39 061 677	-39 061 677	0%	2905	RECAUDOS A FAVOR DE TERCEROS	727 831 321	747 839 896	-3%
15	INVENTARIOS	189,593,331	180,766,462	5%	2910	INGRESOS RECIBIDOS POR ANTICIPADO	258 000 000	0	
1510	MERCANCIAS EN EXISTENCIA	164 620 145	155 996 572	6%					
1530	EN PODER DE TERCEROS	24 991 186	24 769 890	1%					
19	OTROS ACTIVOS	1,476,102,635	873,811,767	69%					
1905	GASTOS PAGADOS POR ANTICIPADO	649 158 171	542 412 920	20%					
1910	CARGOS DIFERIDOS	826 944 464	331 398 847	150%					
	NO CORRIENTE	242,214,831,594	146,843,053,118	64%		NO CORRIENTE	292,436,200	334,212,800	-13%
12	INVERSIONES	187,875,920	187,875,920	0%	23	OPERACIONES DE FINANCIAMIENTO E INSTRUMENTOS	292,436,200	334,212,800	-13%
1207	INVERSIONES PATRIMONIALES EN ENTIDADES NO CON	187 875 920	187 875 920	0%	2307	OPERACIONES DE FINANCIAMIENTO INTERNAS DE LAR	292 436 200	334 212 800	-13%
14	DEUDORES	1,918,995,828	0	-					
1407	PRESTACION DE SERVICIOS	1 918 995 828	0	-					
16	PROPIEDAD PLANTA Y EQUIPO	11,272,506,406	16,129,865,424	-30%		TOTAL PASIVO	21,604,673,328	23,646,373,393	-9%
1605	TERRENOS	429 069 427	712 607 010	-40%		PATRIMONIO	242,697,898,087	144,480,727,338	68%
1615	CONSTRUCCIONES EN CURSO	6 466 557 567	6 466 557 567	0%	32	PATRIMONIO INSTITUCIONAL	242,697,898,087	144,480,727,338	68%
1625	PROPIEDADES-PLANTA Y EQUIPO EN TRANSITO	0	0	0%	3208	CAPITAL FISCAL	18 946 584 281	15 956 381 960	19%
1635	BIENES MUEBLES EN BODEGA	931 461,669	75 801 228	1129%	3230	RESULTADO DEL EJERCICIO	1 659 998 396	-1,046 719 131	-259%
1637	PROPIEDADES-PLANTA Y EQUIPO NO EXPLOTADOS	161 998 477	73 883 803	119%	3235	SUPERAVIT POR DONACION	2 180 585 240	1 958 043 687	11%
1640	EDIFICACIONES	3 412,473 985	8 886 261 832	-62%	3240	SUPERAVIT POR VALORIZACION	219 922 894 251	127 625 688 640	72%
1655	MAQUINARIA Y EQUIPO	1 367 505 301	1 376 169,845	-1%	3270	PROVISIONES DEPRECIACIONES Y AMORTIZACIONES	-12 164 081	-12 667 818	-4%
1660	EQUIPO MEDICO Y CIENTIFICO	1 897,874 033	1,904 101 624	0%					
1665	MUEBLES Y ENSERES EQUIPO OFICINA	2 211 076 512	2 244 152 693	-1%					
1670	EQUIPO DE COMUNICACION Y COMPUTACION	7 773 899 370	7 374,219 801	5%					
1675	EQUIPO DE TRANSPORTE TRACCION Y ELEVAC	1 028 492 150	1 022 457 667	1%					
1680	EQUIPO DE COMEDOR, COCINA DESP Y HOT	288,413 207	281 856 066	2%					
1685	DEPRECIACION ACUMULADA(CR)	-14 696 115,293	-14 288 203,710	3%					
17	BIENES DE BENEFICIO Y USO PUBLICO E HISTORICOS	6,939,830,543	1,095,758,114	533%					
1715	BIENES HISTORICOS Y CULTURALES	6 939 830 543	1,095,758 114	533%					
19	OTROS ACTIVOS	221,895,622,897	129,429,553,660	71%					
1915	OBRA Y MEJORAS EN PROPIEDA AJENA	160 946 200	61 246 393	163%					
1960	BIENES DE ARTE Y CULTURA	1 514,548 994	1 473 015 944	3%					
1970	INTANGIBLES	944 515 309	884 364 791	7%					
1975	AMORTIZACION ACUMULADA DE INTANGIBLES(CR)	-647,281 857	-614 762 109	5%					
1999	VALORIZACIONES	219 922 894 251	127 625 688 640	72%					
	TOTAL ACTIVO	264,302,571,415	168,127,100,731	56%		TOTAL PASIVO Y PATRIMONIO	264,302,571,415	168,127,100,731	57%
8	CUENTAS DE ORDEN DEUDORAS	0	0	0%	9	CUENTAS DE ORDEN ACREEDORAS	0	0	0%
81	DERECHOS CONTINGENTES	289,522,386	289,522,386	0%	91	RESPONSABILIDADES CONTINGENTES	1,670,000,000	1,670,000,000	0%
810	REQUISITOS Y DEMANDAS	289 522 386	289 522 386	0%	9120	LITIGIOS O DEMANDAS	1 670 000 000	1 670 000 000	0%
83	DEUDORAS DE CONTROL	1,386,261,703	1,386,586,255	0%	93	ACREEDORAS DE CONTROL	667,857,445	667,857,445	0%
8361	RESPONSABILIDADES	168 967 778	169 292 330	0%	9308	BIENES RECIBIDOS EN CUSTODIA	168 435 000	168 435 000	0%
8390	OTRAS CUENTAS DEUDORAS DE CONTROL	1 217 293 925	1 217 293 925	0%	9313	MERCANCIAS RECIBIDAS EN CONSIGNACION	173 554 845	173 554 845	0%
					9390	OTRAS CUENTAS ACREEDORAS DE CONTROL	325 867 600	325 867 600	0%
89	DEUDORAS POR CONTRA (CR)	-1,675,784,089	-1,675,108,641	0%	99	ACREEDORAS POR EL CONTRA (DB)	-2,337,857,445	-2,337,857,445	0%
8905	DERECHOS CONTINGENTES POR CONTRA	-289 522 386	-289 522 386	0%	9905	RESPONSABIL CONTINGENT POR CONTRA	-1 670 000 000	-1 670 000 000	0%
8915	DEUDORAS DE CONTROL POR CONTRA	-1 386 261 703	-1 386 586 255	0%	9915	ACREEDORAS DE CONTROL POR EL CONTRARIO (DB)	-667 857 445	-667 857 445	0%

Los suscritos Representante legal, Subdirector Financiero y Contador de la Universidad Pedagógica Nacional certifican que los saldos de los Estados Contables a 30 de Junio de 2015, fueron tomados fielmente de los libros de contabilidad consolidados, que la contabilidad se elaboró conforme a la normatividad del Régimen de Contabilidad Pública; y que la información revelada refleja en forma fidedigna la situación financiera, económica, social y ambiental de la Universidad

ADOLFO LEON ATEHORTUA CRUZ
Rector


CLAUDIA PATRICIA GOYENECHÉ BAEZ
Subdirectora Financiera


MARYSOL GUERRA LEGUZAMON
Contadora Pública
Tarjeta Profesional N° 52145-F




COD	CONCEPTO	AÑO 2015	AÑO 2014	%
4	INGRESOS OPERACIONALES	44,602,864,019	37,671,196,566	18%
42	VENTA DE BIENES	14,366,250	15,405,100	-7%
4204	PRODUCTOS MANUFACTURADOS	0	0	0%
4210	BIENES COMERCIALIZADOS	21,385,230	22,700,039	-6%
4295	DEVOLUCIONES, REBAJAS Y DESCUENTOS EN VENTAS	-7,018,980	-7,294,939	-4%
43	VENTA DE SERVICIOS	13,097,396,911	7,132,551,677	84%
4305	SERVICIOS EDUCATIVOS	13,087,082,993	7,124,816,259	84%
4390	OTROS SERVICIOS	10,313,918	7,735,418	33%
44	TRANSFERENCIAS	31,491,100,858	30,523,239,789	3%
4428	OTRAS TRANSFERENCIAS	31,491,100,858	30,523,239,789	3%
6	COSTO DE VENTAS	29,339,397,655	26,939,925,365	9%
62	COSTO DE VENTAS DE BIENES	8,164,699	6,809,799	20%
6210	BIENES COMERCIALIZADOS	8,164,699	6,809,799	20%
6305	SERVICIOS EDUCATIVOS	29,331,232,956	26,933,115,566	9%
630501	EDUCACION FORMAL PREESCOLAR	270,860,945	305,011,803	-11%
630502	EDUCACION FORMAL BASICA PRIMARIA	1,988,803,538	1,547,995,703	28%
630503	EDUCACION FORMAL BASICA SECUNDARIA	1,321,728,808	1,554,940,742	-15%
630508	EDUCACION FORMAL SUPERIOR PROFESIONAL	18,984,192,390	17,327,473,642	10%
630509	EDUCACION FORMAL SUPERIOR POSTGRADO	2,350,876,157	2,414,321,145	-3%
630512	EDUCACION NO FORMAL FORMACION EXTENSIVA	2,885,613,708	2,230,704,684	29%
630550	SERVICIOS CONEXOS A LA EDUCACION	1,529,157,411	1,552,667,846	-2%
5	GASTOS OPERACIONALES	12,630,422,242	12,523,595,272	1%
51	ADMINISTRATIVOS	12,427,252,015	11,837,927,086	5%
5101	SUELDOS Y SALARIOS	4,750,786,697	4,957,482,980	-4%
5102	CONTRIBUCIONES IMPUTADAS	133,264,314	80,894,940	65%
5103	CONTRIBUCIONES EFECTIVAS	849,964,710	684,960,696	24%
5104	APORTES SOBRE LA NOMINA	107,084,910	88,609,580	21%
5111	GENERALES	5,875,193,104	5,674,168,556	4%
5120	IMPUESTOS, CONTRIBUCIONES Y TASAS	710,958,280	351,810,333	102%
53	PROVISIONES- DEPRECIACIONES - AMORTIZACIONES	203,170,227	685,668,186	-70%
5314	PROVISION PARA CONTINGENCIAS	0	458,296,003	-100%
5330	DEPRECIACION DE PROPIEDAD PLANTA Y EQUIPO	203,170,227	227,372,183	-11%
	EXCEDENTE OPERACIONAL	2,633,044,122	-1,792,324,071	-247%
48	OTROS INGRESOS	291,716,172	1,071,376,227	-73%
4805	FINANCIEROS	246,756,683	176,259,032	40%
4808	OTROS INGRESOS ORDINARIOS	16,657,988	17,779,676	-6%
4810	EXTRAORDINARIOS	79,288,947	46,821,070	69%
4815	AJUSTE DE EJERCICIOS ANTERIORES	-50,987,446	830,516,450	-106%
58	OTROS GASTOS	1,264,761,898	325,771,287	288%
5801	INTERESES	7,182,329	6,734,213	7%
5802	COMISIONES	71,743,451	0	0%
5805	FINANCIEROS	0	0	0%
5808	OTROS GASTOS ORDINARIOS	963,628,099	293,666,390	228%
5810	EXTRAORDINARIOS	1,317,685	6,644,057	-80%
5815	AJUSTE DE EJERCICIOS ANTERIORES	220,890,334	18,726,627	1080%
	EXCEDENTE DEL EJERCICIO	1,659,998,396	-1,046,719,131	-259%

Los suscritos Representante legal, Subdirector Financiero y Contador de la Universidad Pedagógica Nacional certifican que los saldos de los Estados Contables a 30 de Junio de 2015, fueron tomados fielmente de los libros de contabilidad consolidados, que la contabilidad se elaboró conforme a la normatividad del Régimen de Contabilidad Pública; y que la información revelada refleja en forma fidedigna la situación financiera, económica, social y ambiental de la Universidad


DOLFO LEON ATEHORTUA CRUZ
Rector


CLAUDIA PATRICIA GOYENECHÉ BAEZ
Subdirectora Financiera


MARYSOL GUERRA LEGUIZAMON
Contadora Pública
Tarjeta Profesional No. 52145-T