



COD	ACTIVO		COD	PASIVO Y PATRIMONIO	
	<b>CORRIENTE</b>	<b>30,222,562,338</b>		<b>CORRIENTE</b>	<b>20,475,729,036</b>
11	<b>EFFECTIVO</b>	<b>16,255,124,733</b>	24	<b>CUENTAS POR PAGAR</b>	<b>14,734,621,514</b>
1105	CAJA	85,650,000	2401	ADQUISICION DE BIENES Y SERVICIOS NACIONALES	765,717,174
1110	DEPOSITOS EN INSTITUCIONES FINANCIERAS	16,169,474,733	2422	INTERESES POR PAGAR	3,609,498
			2425	ACREEDORES	3,051,152,808
12	<b>INVERSIONES</b>	<b>9,027,993,516</b>	2436	RETENCION EN LA FUENTE E IMP DE TIMBRE	42,834,079
1201	INVERS ADMON DE LIQUIDEZ- EN TITULOS DE DEUDA	334,238,754	2440	IMPTO CONTRIBUCIONES Y TASAS POR PAGAR	523,792,000
1202	INVERS ADMON DE LIQUIDEZ - EN TITULOS PARTICIPATIVOS	8,693,754,762	2445	IMPUESTO AL VALOR AGREGADO IVA	36
14	<b>DEUDORES</b>	<b>3,676,260,800</b>	2453	RECURSOS RECIBIDOS EN ADMINISTRACION	10,347,515,919
1406	VENTA DE BIENES	54,473,024	2460	CREDITOS JUDICIALES	0
1407	PRESTACION DE SERVICIOS	2,022,930,361	25	<b>OBLIGACIONES LABORALES</b>	<b>135,271,063</b>
1420	AVANCES Y ANTICIPOS ENTREGADOS	823,071,958	2505	SALARIOS Y PRESTACIONES SOCIALES	135,271,063
1424	RECURSOS ENTREGADOS EN ADMINISTRACION	100,210,242			
425	DEPOSITOS ENTREGADOS EN GARANTIA	33,696,691	27	<b>PASIVOS ESTIMADOS</b>	<b>4,730,380,142</b>
1470	OTROS DEUDORES	680,940,201	2710	PROVISION PARA CONTINGENCIAS	637,000,000
1480	PROVISIÓN PARA DEUDORES	-39,061,677	2715	PROVISIÓN PARA PRESTACIONES SOCIALES	4,093,380,142
15	<b>INVENTARIOS</b>	<b>179,833,143</b>	29	<b>OTROS PASIVOS</b>	<b>875,456,317</b>
1510	MERCANCIAS EN EXISTENCIA	154,837,290	2905	RECAUDOS A FAVOR DE TERCEROS	875,456,317
1530	EN PODER DE TERCEROS	24,995,853	2910	INGRESOS RECIBIDOS POR ANTICIPADO	0
19	<b>OTROS.ACTIVOS</b>	<b>1,083,350,146</b>			
1905	GASTOS PAGADOS POR ANTICIPADO	516,367,910			
1910	CARGOS DIFERIDOS	566,982,236			
	<b>NO CORRIENTE</b>	<b>239,106,933,569</b>		<b>NO CORRIENTE</b>	<b>334,212,800</b>
12	<b>INVERSIONES</b>	<b>187,875,920</b>	23	<b>OPERACIONES DE FINANCIAMIENTO E INSTRUMENTOS DERIVADOS</b>	<b>334,212,800</b>
1207	INVERSIONES PATRIMONIALES EN ENTIDADES NO CONTROLADAS	187,875,920	2307	OPERACIONES DE FINANCIAMIENTO INTERNAS DE LARGO PLAZO	334,212,800
16	<b>PROPIEDAD PLANTA Y EQUIPO</b>	<b>10,110,256,177</b>		<b>TOTAL PASIVO</b>	<b>20,809,941,836</b>
1605	TERRENOS	429,069,427			
1615	CONSTRUCCIONES EN CURSO	6,466,557,567			
335	BIENES MUEBLES EN BODEGA	52,086,669		<b>PATRIMONIO</b>	<b>248,519,554,071</b>
1637	PROPIEADAES-PLANTA Y EQUIPO NO EXPLOTADOS	860,828,339			
1640	EDIFICACIONES	3,412,473,985	32	<b>PATRIMONIO INSTITUCIONAL</b>	<b>248,519,554,071</b>
1655	MAQUINARIA Y EQUIPO	1,353,586,771	3208	CAPITAL FISCAL	18,660,132,201
1660	EQUIPO MEDICO Y CIENTÍFICO	1,897,943,733	3230	RESULTADO DEL EJERCICIO	7,807,680,827
1665	MUEBLES Y ENSERES EQUIPO OFICINA	2,215,620,455	3235	SUPERAVIT POR DONACION	2,135,195,240
1670	EQUIPO DE COMUNICACION Y COMPUTACION	6,621,700,761	3240	SUPERAVIT POR VALORIZACION	219,922,894,251
1675	EQUIPO DE TRANSPORTE TRACCION Y ELEVAC	1,028,492,150	3270	PROVISIONES, DEPRECIACIONES Y AMORTIZACIONES	-6,348,449
1680	EQUIPO DE COMEDOR, COCINA, DESP Y HOT	282,295,337			
1685	DEPRECIACION ACUMULADA(CR)	-14,510,399,017			



**UNIVERSIDAD PEDAGÓGICA NACIONAL** BALANCE GENERAL CONSOLIDADO A  
Educadora de Educadores

31 DE MARZO DE 2015

(Cifras en pesos)

COD	ACTIVO		COD	PASIVO Y PATRIMONIO	
17	BIENES DE BENEFICIO Y USO PUBLICO E HISTO	6,939,830,543			
1715	BIENES HISTORICOS Y CULTURALES	6,939,830,543			
19	OTROS ACTIVOS	221,868,970,929			
1915	OBRAS Y MEJORAS EN PROPIEDAD AJENA	190,168,575			
1960	BIENES DE ARTE Y CULTURA	1,484,419,369			
1970	INTANGIBLES	911,996,624			
	AMORTIZACION ACUMULADA DE				
1975	INTANGIBLES(CR)	-640,507,891			
1999	VALORIZACIONES	219,922,894,251			
	<b>TOTAL ACTIVO</b>	<b>269,329,495,907</b>		<b>TOTAL PASIVO Y PATRIMONIO</b>	<b>269,329,495,907</b>
8	CUENTAS DE ORDEN DEUDORAS	0	9	CUENTAS DE ORDEN ACREEDORAS	0
81	DERECHOS CONTINGENTES	289,522,386	91	RESPONSABILIDADES CONTINGENTES	1,670,000,000
8120	LITIGIOS Y DEMANDAS	289,522,386	9120	LITIGIOS O DEMANDAS	1,670,000,000
83	DEUDORAS DE CONTROL	1,386,261,703	93	ACREEDORAS DE CONTROL	667,857,445
8361	RESPONSABILIDADES	168,967,778	9306	BIENES RECIBIDOS EN CUSTODIA	168,435,000
				MERCANCIAS RECIBIDAS EN	
8390	OTRAS CUENTAS DEUDORAS DE CONTROL	1,217,293,925	9313	CONSIGNACION	173,554,845
			9390	OTRAS CUENTAS ACREEDORAS DE CONTROL	325,867,600
89	DEUDORAS POR CONTRA (CR)	-1,675,784,089	99	ACRREDORAS POR EL CONTRA (DB)	-2,337,857,445
8905	DERECHOS CONTINGENTES POR CONTRA	-289,522,386	9905	RESPONSABIL CONTINGENT POR CONTRA	-1,670,000,000
8915	DEUDORAS DE CONTROL POR CONTRA	-1,386,261,703	9915	ACREEDORAS DE CONTROL POR EL CONTRA	-667,857,445

Los suscritos Representante legal, Subdirector Financiero y Contador de la Universidad Pedagógica Nacional certifican que los saldos de los Estados Contables a 31 de Marzo de 2015, fueron tomados fielmente de los libros de contabilidad consolidados, que la contabilidad se elaboró conforme a la normatividad del Régimen de Contabilidad Pública; y que la información revelada refleja en forma fidedigna la situación financiera, económica, social y ambiental de la Universidad.

**ADOLFO LEON ATEHORTUA CRUZ**  
Rector

**CLAUDIA PATRICIA GOYENECHÉ BAEZ**  
Subdirectora Financiera

**MARYSOL GUERRA LEGUIZAMON**  
Contadora Pública  
Tarjeta Profesional N° 52145-T



ESTADO DE ACTIVIDAD FINANCIERA, ECONOMICA,  
SOCIAL Y AMBIENTAL  
CONSOLIDADO DEL 01 DE ENERO AL 31 DE MARZO DE 2015  
(Cifras en pesos)

COD	CONCEPTO	
<b>4</b>	<b>INGRESOS OPERACIONALES</b>	<b>25,026,863,731</b>
<b>42</b>	<b>VENTA DE BIENES</b>	<b>5,428,600</b>
4210	BIENES COMERCIALIZADOS	8,115,200
4295	DEVOLUCIONES, REBAJAS Y DESCUENTOS EN VENTAS	-2,686,600
<b>43</b>	<b>VENTA DE SERVICIOS</b>	<b>8,315,670,209</b>
4305	SERVICIOS EDUCATIVOS	8,308,275,282
4390	OTROS SERVICIOS	7,394,927
<b>44</b>	<b>TRANSFERENCIAS</b>	<b>16,705,764,922</b>
4428	OTRAS TRANSFERENCIAS	16,705,764,922
<b>6</b>	<b>COSTO DE VENTAS</b>	<b>11,875,628,295</b>
<b>62</b>	<b>COSTO DE VENTAS DE BIENES</b>	<b>3,122,227</b>
6210	BIENES COMERCIALIZADOS	3,122,227
<b>6305</b>	<b>SERVICIOS EDUCATIVOS</b>	<b>11,872,506,068</b>
630501	EDUCACION FORMAL PREESCOLAR	109,456,818
630502	EDUCACION FORMAL BASICA PRIMARIA	891,954,122
630503	EDUCACION FORMAL BASICA SECUNDARIA	607,843,523
630508	EDUCACION FORMAL SUPERIOR PROFESIONAL	7,606,697,599
630509	EDUCACION FORMAL SUPERIOR POSTGRADO	979,333,562
630512	EDUCACION NO FORMAL FORMACION EXTENSIVA	1,205,315,044
630550	SERVICIOS CONEXOS A LA EDUCACION	471,905,400
<b>5</b>	<b>GASTOS OPERACIONALES</b>	<b>5,248,792,497</b>
<b>51</b>	<b>ADMINISTRATIVOS</b>	<b>5,166,215,822</b>
5101	SUELDOS Y SALARIOS	2,087,231,089
5102	CONTRIBUCIONES IMPUTADAS	43,729,651
5103	CONTRIBUCIONES EFECTIVAS	393,819,359
5104	APORTES SOBRE LA NOMINA	42,466,150
5111	GENERALES	2,381,002,239
5120	IMPUESTOS, CONTRIBUCIONES Y TASAS	217,967,334
<b>53</b>	<b>PROVISIONES- DEPRECIACIONES - AMORTIZACIONES</b>	<b>82,576,674</b>
5314	PROVISION PARA CONTINGENCIAS	0
5330	DEPRECIACION DE PROPIEDAD PLANTA Y EQUIPO	82,576,674
	<b>EXCEDENTE (DÉFICIT ) OPERACIONAL</b>	<b>7,902,442,940</b>

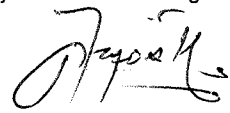
CC




ESTADO DE ACTIVIDAD FINANCIERA, ECONOMICA,  
SOCIAL Y AMBIENTAL  
CONSOLIDADO DEL 01 DE ENERO AL 31 DE MARZO DE 2015  
(Cifras en pesos)

COD	CONCEPTO	
48	OTROS INGRESOS	152,406,047
4805	FINANCIEROS	143,510,415
4808	OTROS INGRESOS ORDINARIOS	489,655
4810	EXTRAORDINARIOS	49,079,896
4815	AJUSTE DE EJERCICIOS ANTERIORES	-40,673,919
58	OTROS GASTOS	247,168,160
5801	INTERESES	3,609,498
5802	COMISIONES	0
5808	OTROS GASTOS ORDINARIOS	16,361,730
5810	EXTRAORDINARIOS	1,316,505
5815	AJUSTE DE EJERCICIOS ANTERIORES	225,880,427
	<b>EXCEDENTE (DÉFICIT) DEL EJERCICIO</b>	<b>7,807,680,827</b>

Los suscritos Representante legal, Subdirector Financiero y Contador de la Universidad Pedagógica Nacional certifican que los saldos de los Estados Contables a 31 de Marzo de 2015, fueron tomados fielmente de los libros de contabilidad consolidados, que la contabilidad se elaboró conforme a la normatividad del Régimen de Contabilidad Pública; y que la información revelada refleja en forma fidedigna la situación financiera, económica, social y ambiental de la Universidad.

  
ADOLDO LEON ATEHORTUA CRUZ  
Rector

  
CLAUDIA PATRICIA GOYENECHÉ BAEZ  
Subdirectora Financiera

  
MARYSOL GUERRA LEGUIZAMON  
Contadora Pública  
Tarjeta Profesional N° 52145-T



BALANCE GENERAL CONSOLIDADO COMPARATIVO A  
31 DE MARZO DE 2015

(Cifras en pesos)

COD	ACTIVO	AÑO 2015	AÑO 2014	%	COD	PASIVO Y PATRIMONIO	AÑO 2015	AÑO 2014	%
<b>CORRIENTE</b>		<b>30,222,562,338</b>	<b>28,119,540,577</b>	<b>7.48%</b>	<b>CORRIENTE</b>		<b>20,475,729,036</b>	<b>25,668,887,829</b>	<b>-20%</b>
11	EFFECTIVO	16,255,124,733	16,062,827,540	1.20%	24	CUENTAS POR PAGAR	14,734,821,514	19,900,605,509	-26%
1105	CAJA	85,650,000	54,885,899	56%	2401	ADQUISICION DE BIENES Y SERVICIOS NACIONALES	765,717,174	1,413,895,008	-46%
1110	DEPOSITOS EN INSTITUCIONES FINANCIERAS	16,169,474,733	16,007,941,641	1%	2422	INTERESES POR PAGAR	3,609,498	3,322,670	9%
12	INVERSIONES	9,027,993,516	5,426,644,186	66%	2425	ACREEDORES	3,051,152,808	2,138,534,836	43%
1201	INVERS ADMON DE LIQUIDEZ- EN TITULOS DE DEUDA	334,238,754	334,238,754	0%	2436	RETENCION EN LA FUENTE E. IMP. DE TIMBRE	42,834,079	61,038,555	-30%
1202	INVERS ADMON DE LIQUIDEZ - EN TITULOS PARTICIPA	8,693,754,762	5,092,405,432	71%	2440	IMPTO CONTRIBUCIONES Y TASAS POR PAGAR	523,792,000	473,032,000	11%
14	DEUDORES	3,676,260,800	5,187,497,289	-41%	2445	IMPUESTO AL VALOR AGREGADO IVA	36	0	0%
1406	VENTA DE BIENES	54,473,024	58,221,514	-6%	2450	AVANCES Y ANTICIPOS RECIBIDOS	0	0	0%
1407	PRESTACION DE SERVICIOS	2,022,930,361	4,692,352,295	-57%	2453	RECURSOS RECIBIDOS EN ADMINISTRACION	10,347,515,919	15,770,782,441	-34%
1413	TRANSFERENCIAS POR COBRAR	0	2,328,941	-100%	2460	CREDITOS JUDICIALES	0	40,000,000	-100%
1420	AVANCES Y ANTICIPOS ENTREGADOS	823,071,958	691,061,983	19%	25	OBLIGACIONES LABORALES	135,271,063	16,355,088	727%
1424	RECURSOS ENTREGADOS EN ADMINISTRACION	100,210,242	0	0%	2505	SALARIOS Y PRESTACIONES SOCIALES	135,271,063	16,355,088	727%
1425	DEPOSITOS ENTREGADOS EN GARANTIA	33,696,691	0	0%	27	PASIVOS ESTIMADOS	4,730,380,142	4,111,413,480	15%
1470	OTROS DEUDORES	680,940,201	782,650,515	-13%	2710	PROVISION PARA CONTINGENCIAS	637,000,000	1,333,436,034	-52%
1480	PROVISIÓN PARA DEUDORES	-39,061,677	-39,157,959	0%	2715	PROVISIÓN PARA PRESTACIONES SOCIALES	4,093,380,142	2,777,977,446	47%
15	INVENTARIOS	179,833,143	179,186,188	0%	29	OTROS PASIVOS	875,456,317	1,640,513,752	-47%
1510	MERCANCIAS EN EXISTENCIA	154,837,290	154,416,298	0%	2905	RECAUDOS A FAVOR DE TERCEROS	875,456,317	765,097,496	14%
1530	EN PODER DE TERCEROS	24,995,853	24,769,890	1%	2910	INGRESOS RECIBIDOS POR ANTICIPADO	0	875,416,256	-100%
19	OTROS ACTIVOS	1,083,350,146	263,385,374	311%					
1905	GASTOS PAGADOS POR ANTICIPADO	516,367,910	26,140,504	1875%					
1910	CARGOS DIFERIDOS	566,982,236	237,244,870	139%					
<b>NO CORRIENTE</b>		<b>239,106,933,569</b>	<b>147,056,826,093</b>	<b>63%</b>	<b>NO CORRIENTE</b>		<b>334,212,800</b>	<b>334,212,800</b>	<b>0%</b>
12	INVERSIONES	187,875,920	187,875,920	0%	23	OPERACIONES DE FINANCIAMIENTO E INSTRUMENTOS	334,212,800	334,212,800	0%
1207	INVERSIONES PATRIMONIALES EN ENTIDADES NO CON	187,875,920	187,875,920	0%	2307	OPERACIONES DE FINANCIAMIENTO INTERNAS DE LARI	334,212,800	334,212,800	0%
16	PROPIEDAD PLANTA Y EQUIPO	10,110,256,177	16,035,339,669	-37%	<b>TOTAL PASIVO</b>		<b>20,809,941,836</b>	<b>26,003,100,829</b>	<b>-20%</b>
1605	TERRENOS	429,069,427	712,607,010	-40%	<b>PATRIMONIO</b>		<b>248,519,554,071</b>	<b>149,172,266,041</b>	<b>67%</b>
1615	CONSTRUCCIONES EN CURSO	6,466,557,567	6,466,557,567	0%	32	PATRIMONIO INSTITUCIONAL	248,519,554,071	149,172,266,041	67%
16	PROPIEDADES-PLANTA Y EQUIPO EN TRANSITO	0	0	0%	3208	CAPITAL FISCAL	18,660,132,201	16,383,442,843	14%
16	BIENES MUEBLES EN BODEGA	52,086,669	12,413,848	320%	3230	RESULTADO DEL EJERCICIO	7,807,680,827	3,724,797,258	110%
1637	PROPIEDADES-PLANTA Y EQUIPO NO EXPLOTADOS	860,828,339	413,292,747	108%	3235	SUPERAVIT POR DONACION	2,135,195,240	1,442,813,048	48%
1640	EDIFICACIONES	3,412,473,985	8,896,261,832	-62%	3240	SUPERAVIT POR VALORIZACION	219,922,894,251	127,625,688,640	72%
1655	MAQUINARIA Y EQUIPO	1,353,566,771	1,345,894,993	1%	3270	PROVISIONES DEPRECIACIONES Y AMORTIZACIONES	-6,348,449	-4,475,749	42%
1660	EQUIPO MEDICO Y CIENTIFICO	1,897,943,733	1,908,811,408	-1%					
1665	MUEBLES Y ENSERES EQUIPO OFICINA	2,215,820,455	2,224,118,343	0%					
1670	EQUIPO DE COMUNICACION Y COMPUTACION	6,621,700,761	7,192,449,434	-8%					
1675	EQUIPO DE TRANSPORTE TRACCION Y ELEVAC	1,028,492,150	1,022,457,667	1%					
1680	EQUIPO DE COMEDOR, COCINA DESP Y HOT	282,295,337	270,084,083	5%					
1685	DEPRECIACION ACUMULADA(CR)	-14,510,399,017	-14,419,609,264	1%					
17	BIENES DE BENEFICIO Y USO PUBLICO E HISTORICOS	6,939,830,543	1,095,758,114	533%					
1715	BIENES HISTORICOS Y CULTURALES	6,939,830,543	1,095,758,114	533%					
19	OTROS ACTIVOS	221,868,970,929	129,736,852,390	71%					
1915	OBRA Y MEJORAS EN PROPIEDA AJENA	190,168,575	77,669,147	145%					
1960	BIENES DE ARTE Y CULTURA	1,484,419,369	1,473,205,098	1%					
1970	INTANGIBLES	911,996,624	1,165,422,044	-22%					
1975	AMORTIZACION ACUMULADA DE INTANGIBLES(CR)	-640,507,891	-605,132,539	6%					
1999	VALORIZACIONES	219,922,894,251	127,625,688,640	72%					
<b>TOTAL ACTIVO</b>		<b>269,329,495,907</b>	<b>175,175,366,670</b>	<b>54%</b>	<b>TOTAL PASIVO Y PATRIMONIO</b>		<b>269,329,495,907</b>	<b>175,175,366,670</b>	<b>54%</b>
8	CUENTAS DE ORDEN DEUDORAS	0	0	0%	9	CUENTAS DE ORDEN ACREEDORAS	0	0	0%
81	DERECHOS CONTINGENTES	289,522,386	289,522,386	0%	91	RESPONSABILIDADES CONTINGENTES	1,670,000,000	1,670,000,000	0%
8120	LITIGIOS Y DEMANDAS	289,522,386	289,522,386	0%	9120	LITIGIOS O DEMANDAS	1,670,000,000	1,670,000,000	0%
83	DEUDORAS DE CONTROL	1,386,261,703	1,505,999,493	-8%	93	ACREEDORAS DE CONTROL	667,857,445	667,857,445	0%
8361	RESPONSABILIDADES	168,967,778	169,767,568	0%	9308	BIENES RECIBIDOS EN CUSTODIA	168,435,000	168,435,000	0%
83	OTRAS CUENTAS DEUDORAS DE CONTROL	1,217,293,925	1,336,231,925	-9%	9313	MERCANCIAS RECIBIDAS EN CONSIGNACION	173,554,845	173,554,845	0%
					9390	OTRAS CUENTAS ACREEDORAS DE CONTROL	325,867,600	325,867,600	0%
89	DEUDORAS POR CONTRA (CR)	-1,675,784,089	-1,795,521,879	-7%	99	ACREEDORAS POR EL CONTRA (DB)	-2,337,857,445	-2,337,857,445	0%
8905	DERECHOS CONTINGENTES POR CONTRA	-289,522,386	-289,522,386	0%	9905	RESPONSABIL CONTINGENT POR CONTRA	-1,670,000,000	-1,670,000,000	0%
8915	DEUDORAS DE CONTROL POR CONTRA	-1,386,261,703	-1,505,999,493	-8%	9915	ACREEDORAS DE CONTROL POR EL CONTRARIO (DB)	-667,857,445	-667,857,445	0%

Los suscritos Representante legal, Subdirector Financiero y Contador de la Universidad Pedagógica Nacional certifican que los saldos de los Estados Contables a 31 de Marzo de 2015, fueron tomados fielmente de los libros de contabilidad consolidados, que la contabilidad se elaboró conforme a la normatividad del Régimen de Contabilidad Pública; y que la información revelada refleja en forma fidedigna la situación financiera, económica, social y ambiental de la Universidad

ADOLFO LEON ATEHORTUA CRUZ  
Rector

CLAUDIA PATRICIA GOYENECHÉ BAEZ  
Subdirectora Financiera

MARYSOL GUERRA LEGUIZAMÓN  
Contadora Pública  
Tarjeta Profesional N° 52145-T



UNIVERSIDAD PEDAGÓGICA  
NACIONAL

ESTADO DE ACTIVIDAD FINANCIERA, ECONOMICA,  
SOCIAL Y AMBIENTAL


CONSOLIDADO COMPARATIVO DEL 01 DE ENERO A 31 DE MARZO DE 2015


(Cifras en pesos)

COD	CONCEPTO	AÑO 2015	AÑO 2014	%
<b>4</b>	<b>INGRESOS OPERACIONALES</b>	<b>25,026,863,731</b>	<b>21,044,360,882</b>	<b>19%</b>
<b>42</b>	<b>VENTA DE BIENES</b>	<b>5,428,600</b>	<b>6,436,800</b>	<b>-16%</b>
4204	PRODUCTOS MANUFACTURADOS	0	0	0%
4210	BIENES COMERCIALIZADOS	8,115,200	9,615,014	-16%
4295	DEVOLUCIONES, REBAJAS Y DESCUENTOS EN VENTAS	-2,686,600	-3,178,214	-15%
<b>43</b>	<b>VENTA DE SERVICIOS</b>	<b>8,315,670,209</b>	<b>4,702,287,786</b>	<b>77%</b>
4305	SERVICIOS EDUCATIVOS	8,308,275,282	4,700,005,303	77%
4390	OTROS SERVICIOS	7,394,927	2,282,483	224%
<b>44</b>	<b>TRANSFERENCIAS</b>	<b>16,705,764,922</b>	<b>16,335,636,296</b>	<b>2%</b>
4428	OTRAS TRANSFERENCIAS	16,705,764,922	16,335,636,296	2%
<b>6</b>	<b>COSTO DE VENTAS</b>	<b>11,875,628,295</b>	<b>11,246,829,869</b>	<b>6%</b>
<b>62</b>	<b>COSTO DE VENTAS DE BIENES</b>	<b>3,122,227</b>	<b>2,209,327</b>	<b>41%</b>
6210	BIENES COMERCIALIZADOS	3,122,227	2,209,327	41%
<b>6305</b>	<b>SERVICIOS EDUCATIVOS</b>	<b>11,872,506,068</b>	<b>11,244,620,542</b>	<b>6%</b>
630501	EDUCACION FORMAL PREESCOLAR	109,456,818	126,201,820	-13%
630502	EDUCACION FORMAL BASICA PRIMARIA	891,954,122	713,429,243	25%
630503	EDUCACION FORMAL BASICA SECUNDARIA	607,843,523	645,355,379	-6%
630508	EDUCACION FORMAL SUPERIOR PROFESIONAL	7,606,697,599	7,273,579,320	5%
630509	EDUCACION FORMAL SUPERIOR POSTGRADO	979,333,562	1,128,810,183	-13%
630512	EDUCACION NO FORMAL FORMACION EXTENSIVA	1,205,315,044	758,477,667	59%
630550	SERVICIOS CONEXOS A LA EDUCACION	471,905,400	598,766,930	-21%
<b>5</b>	<b>GASTOS OPERACIONALES</b>	<b>5,248,792,497</b>	<b>6,149,189,446</b>	<b>-15%</b>
<b>51</b>	<b>ADMINISTRATIVOS</b>	<b>5,166,215,822</b>	<b>5,570,672,168</b>	<b>-7%</b>
5101	SUELDOS Y SALARIOS	2,087,231,089	2,292,822,537	-9%
5102	CONTRIBUCIONES IMPUTADAS	43,729,651	40,512,030	8%
5103	CONTRIBUCIONES EFECTIVAS	393,819,359	242,079,281	63%
5104	APORTES SOBRE LA NOMINA	42,466,150	30,396,480	40%
5111	GENERALES	2,381,002,239	2,480,490,887	-4%
5120	IMPUESTOS, CONTRIBUCIONES Y TASAS	217,967,334	484,370,953	-55%
<b>53</b>	<b>PROVISIONES- DEPRECIACIONES - AMORTIZACIONES</b>	<b>82,576,674</b>	<b>578,517,278</b>	<b>-86%</b>
5314	PROVISION PARA CONTINGENCIAS	0	458,296,003	-100%
5330	DEPRECIACION DE PROPIEDAD PLANTA Y EQUIPO	82,576,674	120,221,275	-31%
	<b>EXCEDENTE OPERACIONAL</b>	<b>7,902,442,940</b>	<b>3,648,341,567</b>	<b>117%</b>
<b>48</b>	<b>OTROS INGRESOS</b>	<b>152,406,047</b>	<b>78,630,744</b>	<b>94%</b>
4805	FINANCIEROS	143,510,415	67,958,644	111%
4808	OTROS INGRESOS ORDINARIOS	489,655	7,382,095	-93%
4810	EXTRAORDINARIOS	49,079,896	3,413,096	1338%
4815	AJUSTE DE EJERCICIOS ANTERIORES	-40,673,919	-123,091	32944%
<b>58</b>	<b>OTROS GASTOS</b>	<b>247,168,160</b>	<b>2,175,053</b>	<b>11264%</b>
5801	INTERESES	3,609,498	3,322,670	9%
5802	COMISIONES	0	0	0%
5805	FINANCIEROS	0	0	0%
5808	OTROS GASTOS ORDINARIOS	16,361,730	8,684,361	88%
5810	EXTRAORDINARIOS	1,316,505	1,298,034	1%
5815	AJUSTE DE EJERCICIOS ANTERIORES	225,880,427	-11,130,012	-2129%
	<b>EXCEDENTE DEL EJERCICIO</b>	<b>7,807,680,827</b>	<b>3,724,797,258</b>	<b>110%</b>

Los suscritos Representante legal, Subdirector Financiero y Contador de la Universidad Pedagógica Nacional certifican que los saldos de los Estados Contables a 31 de Marzo de 2015, fueron tomados fielmente de los libros de contabilidad consolidados, que la contabilidad se elaboró conforme a la normatividad del Régimen de Contabilidad Pública; y que la información revelada refleja en forma fidedigna la situación financiera, económica, social y ambiental de la Universidad

  
DOLFO LEON ATEHORTUA CRUZ  
Rector

  
CLAUDIA PATRICIA GOYENECHÉ BAEZ  
Subdirectora Financiera

  
MARYSOL GUERRA LEGUIZAMÓN  
Contadora Pública  
Tarjeta Profesional No. 52145-T