



UNIVERSIDAD PEDAGOGICA NACIONAL BALANCE GENERAL CONSOLIDADO A
Educadora de educadores

30 DE SEPTIEMBRE DE 2015

(Cifras en pesos)

COD	ACTIVO		COD	PASIVO Y PATRIMONIO	
	CORRIENTE	28,971,136,222		CORRIENTE	19,414,410,018
11	EFFECTIVO	19,722,655,007	24	CUENTAS POR PAGAR	11,995,062,981
1105	CAJA	91,450,000	2401	ADQUISICION DE BIENES Y SERVICIOS NACIONALES	1,057,944,279
1110	DEPOSITOS EN INSTITUCIONES FINANCIERAS	19,631,205,007	2422	INTERESES POR PAGAR	3,319,152
			2425	ACREEDORES	3,030,030,354
12	INVERSIONES	4,912,518,139	2436	RETENCION EN LA FUENTE E IMP DE TIMBRE	72,873,070
1201	INVERS ADMON. DE LIQUIDEZ- EN TITULOS DE DEUDA	334,238,754	2440	IMPTO CONTRIBUCIONES Y TASAS POR PAGAR	0
1202	INVERS ADMON DE LIQUIDEZ - EN TITULOS PARTICIPATIVOS	4,578,279,385	2445	IMPUESTO AL VALOR AGREGADO IVA	1,864,337
14	DEUDORES	3,090,765,880	2453	RECURSOS RECIBIDOS EN ADMINISTRACION	7,829,031,789
1406	VENTA DE BIENES	56,329,674	2460	CREDITOS JUDICIALES	0
1407	PRESTACION DE SERVICIOS	1,473,590,460	25	OBLIGACIONES LABORALES	151,864,422
1420	AVANCES Y ANTICIPOS ENTREGADOS RECURSOS ENTREGADOS EN ADMINISTRACION	728,577,449	2505	SALARIOS Y PRESTACIONES SOCIALES	151,864,422
1424	ADMINISTRACION	0			
1425	DEPOSITOS ENTREGADOS EN GARANTIA	14,791,561	27	PASIVOS ESTIMADOS	6,429,487,060
1470	OTROS DEUDORES	856,538,414	2710	PROVISION PARA CONTINGENCIAS	637,000,000
1480	PROVISIÓN PARA DEUDORES	-39,061,677	2715	PROVISIÓN PARA PRESTACIONES SOCIALES	5,792,487,060
15	INVENTARIOS	88,839,409	29	OTROS PASIVOS	837,995,555
1510	MERCANCIAS EN EXISTENCIA	63,848,223	2905	RECAUDOS A FAVOR DE TERCEROS	699,728,805
1530	EN PODER DE TERCEROS	24,991,186	2910	INGRESOS RECIBIDOS POR ANTICIPADO	138,266,750
19	OTROS ACTIVOS	1,156,357,787			
1905	GASTOS PAGADOS POR ANTICIPADO	366,494,623			
1910	CARGOS DIFERIDOS	640,413,121			
1915	OBRA Y MEJORAS EN PROPIEDA AJENA	149,450,042			
	NO CORRIENTE	240,654,943,090		NO CORRIENTE	292,436,200
12	INVERSIONES	187,875,920	23	OPERACIONES DE FINANCIAMIENTO E INSTRUMENTOS DERIVADOS	292,436,200
1207	INVERSIONES PATRIMONIALES EN ENTIDADES NO CONTROLADAS	187,875,920	2307	OPERACIONES DE FINANCIAMIENTO INTERNAS DE LARGO PLAZO	292,436,200
14	DEUDORES	574,275,206			
1407	PRESTACION DE SERVICIOS	574,275,206			
16	PROPIEDAD PLANTA Y EQUIPO	11,035,970,923		TOTAL PASIVO	19,706,846,218
1605	TERRENOS	429,069,427			
1615	CONSTRUCCIONES EN CURSO	6,466,557,567			
1635	BIENES MUEBLES EN BODEGA	152,735,128		PATRIMONIO	249,919,233,094
1637	PROPIEDADES-PLANTA Y EQUIPO NO EXPLOTADOS	619,843,233			
1640	EDIFICACIONES	3,412,473,985	32	PATRIMONIO INSTITUCIONAL	249,919,233,094
1655	MAQUINARIA Y EQUIPO	1,365,388,662	3208	CAPITAL FISCAL	22,231,077,892
1660	EQUIPO MEDICO Y CIENTÍFICO	1,807,193,472	3230	RESULTADO DEL EJERCICIO	5,638,827,791
1665	MUEBLES Y ENSERES EQUIPO OFICINA	2,205,183,233	3235	SUPERAVIT POR DONACION	2,180,585,240
1670	EQUIPO DE COMUNICACION Y COMPUTACION	8,167,300,954	3240	SUPERAVIT POR VALORIZACION	219,922,894,251
1675	EQUIPO DE TRANSPORTE TRACCION Y ELEVAC	1,028,492,150	3270	PROVISIONES, DEPRECIACIONES Y AMORTIZACIONES	-54,152,080
1680	EQUIPO DE COMEDOR, COCINA, DESP Y HOT.	289,204,583			
1685	DEPRECIACION ACUMULADA(CR)	-14,907,471,472			



COD	ACTIVO		COD	PASIVO Y PATRIMONIO	
17	BIENES DE BENEFICIO Y USO PUBLICO E HISTO	7,129,470,811			
1715	BIENES HISTORICOS Y CULTURALES	7,129,470,811			
19	OTROS ACTIVOS	221,727,350,231			
1960	BIENES DE ARTE Y CULTURA	1,514,524,514			
1970	INTANGIBLES	980,638,821			
1975	AMORTIZACION ACUMULADA DE INTANGIBLES(CR)	-690,707,355			
1999	VALORIZACIONES	219,922,894,251			
	TOTAL ACTIVO	269,626,079,312		TOTAL PASIVO Y PATRIMONIO	269,626,079,312
8	CUENTAS DE ORDEN DEUDORAS	0	9	CUENTAS DE ORDEN ACREEDORAS	0
81	DERECHOS CONTINGENTES	289,522,386	91	RESPONSABILIDADES CONTINGENTES	0
8120	LITIGIOS Y DEMANDAS	289,522,386	9120	LITIGIOS O DEMANDAS	0
83	DEUDORAS DE CONTROL	1,385,580,118	93	ACREEDORAS DE CONTROL	325,867,600
8361	RESPONSABILIDADES	168,286,193	9306	BIENES RECIBIDOS EN CUSTODIA	0
8390	OTRAS CUENTAS DEUDORAS DE CONTROL	1,217,293,925	9313	MERCANCIAS RECIBIDAS EN CONSIGNACION	0
			9390	OTRAS CUENTAS ACREEDORAS DE CONTROL	325,867,600
89	DEUDORAS POR CONTRA (CR)	-1,675,102,504	99	ACREEDORAS POR EL CONTRA (DB)	-325,867,600
8905	DERECHOS CONTINGENTES POR CONTRA	-289,522,386	9905	RESPONSABIL CONTINGENT POR CONTRA	0
8915	DEUDORAS DE CONTROL POR CONTRA	-1,385,580,118	9915	ACREEDORAS DE CONTROL POR EL CONTRA	-325,867,600

Los suscritos Representante legal, Subdirector Financiero y Contador de la Universidad Pedagógica Nacional certifican que los saldos de los Estados Contables a 30 de Septiembre de 2015, fueron tomados fielmente de los libros de contabilidad consolidados, que la contabilidad se elaboró conforme a la normatividad del Régimen de Contabilidad Pública; y que la información revelada refleja en forma fidedigna la situación financiera, económica, social y ambiental de la Universidad.

ADOLDO LEON ATEHORTUA CRUZ
Rector

CLAUDIA PATRICIA GOYENECHÉ BAEZ
Subdirectora Financiera

MARYSOL GUERRA LEGUIZAMON
Contadora Pública
Tarjeta Profesional N° 52145-T



ESTADO DE ACTIVIDAD FINANCIERA, ECONOMICA,
SOCIAL Y AMBIENTAL
CONSOLIDADO DEL 01 DE ENERO AL 30 DE SEPTIEMBRE DE 2015
(Cifras en pesos)


COD	CONCEPTO	
4	INGRESOS OPERACIONALES	69,017,526,966
42	VENTA DE BIENES	21,342,153
4210	BIENES COMERCIALIZADOS	32,763,383
4295	DEVOLUCIONES, REBAJAS Y DESCUENTOS EN VENTAS	-11,421,230
43	VENTA DE SERVICIOS	20,451,637,897
4305	SERVICIOS EDUCATIVOS	20,439,107,672
4390	OTROS SERVICIOS	12,530,225
44	TRANSFERENCIAS	48,544,546,916
4428	OTRAS TRANSFERENCIAS	48,544,546,916
6	COSTO DE VENTAS	42,428,826,535
62	COSTO DE VENTAS DE BIENES	12,352,975
6210	BIENES COMERCIALIZADOS	12,352,975
6305	SERVICIOS EDUCATIVOS	42,416,473,560
630501	EDUCACION FORMAL PREESCOLAR	429,412,121
630502	EDUCACION FORMAL BASICA PRIMARIA	3,028,154,871
630503	EDUCACION FORMAL BASICA SECUNDARIA	2,073,885,880
630508	EDUCACION FORMAL SUPERIOR PROFESIONAL	26,497,692,257
630509	EDUCACION FORMAL SUPERIOR POSTGRADO	3,251,986,549
630512	EDUCACION NO FORMAL FORMACION EXTENSIVA	4,726,961,561
630550	SERVICIOS CONEXOS A LA EDUCACION	2,408,380,321
5	GASTOS OPERACIONALES	19,857,743,439
51	ADMINISTRATIVOS	19,496,678,834
5101	SUELDOS Y SALARIOS	7,393,013,209
5102	CONTRIBUCIONES IMPUTADAS	161,656,040
5103	CONTRIBUCIONES EFECTIVAS	1,319,441,122
5104	APORTES SOBRE LA NOMINA	168,896,370
5111	GENERALES	9,373,146,207
5120	IMPUESTOS, CONTRIBUCIONES Y TASAS	1,080,525,886
53	PROVISIONES- DEPRECIACIONES - AMORTIZACIONES	361,064,604
5314	PROVISION PARA CONTINGENCIAS	16,875,559
5330	DEPRECIACION DE PROPIEDAD PLANTA Y EQUIPO	344,189,045
	EXCEDENTE (DÉFICIT) OPERACIONAL	6,730,956,993




**ESTADO DE ACTIVIDAD FINANCIERA, ECONOMICA,
SOCIAL Y AMBIENTAL
CONSOLIDADO DEL 01 DE ENERO AL 30 DE SEPTIEMBRE DE 2015
(Cifras en pesos)**

COD	CONCEPTO	
48	OTROS INGRESOS	504,337,007
4805	FINANCIEROS	340,599,597
4808	OTROS INGRESOS ORDINARIOS	43,416,604
4810	EXTRAORDINARIOS	97,279,962
4815	AJUSTE DE EJERCICIOS ANTERIORES	23,040,844
58	OTROS GASTOS	1,596,466,209
5801	INTERESES	10,501,481
5802	COMISIONES	71,767,047
5808	OTROS GASTOS ORDINARIOS	963,628,099
5810	EXTRAORDINARIOS	1,318,536
5815	AJUSTE DE EJERCICIOS ANTERIORES	549,251,046
	EXCEDENTE (DÉFICIT) DEL EJERCICIO	5,638,827,791

Los suscritos Representante legal, Subdirector Financiero y Contador de la Universidad Pedagógica Nacional certifican que los saldos de los Estados Contables a 30 de Septiembre de 2015, fueron tomados fielmente de los libros de contabilidad consolidados, que la contabilidad se elaboró conforme a la normatividad del Régimen de Contabilidad Pública; y que la información revelada refleja en forma fidedigna la situación financiera, económica, social y ambiental de la Universidad.


ADOLDO LEON ATEHORTUA CRUZ
Rector


CLAUDIA PATRICIA GOYENECHÉ BAEZ
Subdirectora Financiera


MARYSOL GUERRA LEGUIZAMON
Contadora Pública
Tarjeta Profesional N° 52145-T



BALANCE GENERAL CONSOLIDADO COMPARATIVO A
30 DE SEPTIEMBRE DE 2015

(Cifras en pesos)

COD	ACTIVO	AÑO 2015	AÑO 2014	%	COD	PASIVO Y PATRIMONIO	AÑO 2015	AÑO 2014	%
	CORRIENTE	28,971,136,222	23,348,230,798	24.24%		CORRIENTE	19,414,410,018	25,978,101,337	-25%
11	EFFECTIVO	19,722,655,007	14,785,937,256	33.39%	24	CUENTAS POR PAGAR	11,995,062,981	17,874,594,650	-33%
1105	CAJA	91,450,000	110,694,630	-17%	2401	ADQUISICION DE BIENES Y SERVICIOS NACIONALES	1,057,944,279	822,498,789	29%
1110	DEPOSITOS EN INSTITUCIONES FINANCIERAS	19,631,205,007	14,675,242,626	34%	2422	INTERESES POR PAGAR	3,319,152	3,331,441	0%
12	INVERSIONES	4,912,518,139	3,306,428,480	49%	2425	ACREEDORES	3,030,030,354	2,345,209,372	29%
1201	INVERS ADMON DE LIQUIDEZ- EN TITULOS DE DEUDA	334,238,754	334,238,754	0%	2436	RETENCION EN LA FUENTE E IMP DE TIMBRE	72,873,070	53,400,373	36%
1202	INVERS ADMON DE LIQUIDEZ - EN TITULOS PARTICIPA	4,578,279,385	2,972,189,726	54%	2440	IMP TO CONTRIBUCIONES Y TASAS POR PAGAR	0	0	-
14	DEUDORES	3,090,765,880	4,201,594,858	-26%	2445	IMPUESTO AL VALOR AGREGADO IVA	1,864,337	208,419	795%
1408	VENTA DE BIENES	56,329,674	59,316,954	-5%	2450	AVANCES Y ANTICIPOS RECIBIDOS	0	0	0%
1407	PRESTACION DE SERVICIOS	1,473,590,460	2,942,163,585	-50%	2453	RECURSOS RECIBIDOS EN ADMINISTRACION	7,829,031,789	14,649,948,255	-47%
1413	TRANSFERENCIAS POR COBRAR	0	0	-	2480	CREDITOS JUDICIALES	0	0	-
1420	AVANCES Y ANTICIPOS ENTREGADOS	728,577,449	426,015,505	71%	25	OBLIGACIONES LABORALES	151,864,422	1,341,231,899	-89%
1424	RECURSOS ENTREGADOS EN ADMINISTRACION	0	106,100,882	0%	2505	SALARIOS Y PRESTACIONES SOCIALES	151,864,422	1,341,231,899	-89%
1425	DEPOSITOS ENTREGADOS EN GARANTIA	14,791,561	0	0%	27	PASIVOS ESTIMADOS	6,429,487,060	5,928,115,089	8%
1470	OTROS DEUDORES	866,538,414	707,059,410	21%	2710	PROVISION PARA CONTINGENCIAS	637,000,000	3,070,817,565	-79%
1480	PROVISIÓN PARA DEUDORES	-39,061,677	-39,061,677	0%	2715	PROVISIÓN PARA PRESTACIONES SOCIALES	5,792,487,060	2,857,297,524	103%
15	INVENTARIOS	88,839,409	177,383,344	-50%	29	OTROS PASIVOS	837,995,555	834,159,699	0%
1510	MERCANCIAS EN EXISTENCIA	63,848,223	152,613,454	-58%	2905	RECAUDOS A FAVOR DE TERCEROS	699,728,805	834,159,699	-16%
1530	EN PODER DE TERCEROS	24,991,186	24,769,890	1%	2910	INGRESOS RECIBIDOS POR ANTICIPADO	138,266,750	0	-
19	OTROS ACTIVOS	1,156,357,787	876,887,060	36%					
1905	GASTOS PAGADOS POR ANTICIPADO	366,494,623	269,922,503	36%					
1910	CARGOS DIFERIDOS	640,413,121	420,022,593	52%					
1915	OBRAS Y MEJORAS EN PROPIEDA AJENA	149,450,042	186,941,963,81	-20%					
	NO CORRIENTE	240,654,943,090	146,752,865,085	64%		NO CORRIENTE	292,436,200	334,212,800	-13%
12	INVERSIONES	187,875,920	187,875,920	0%	23	OPERACIONES DE FINANCIAMIENTO E INSTRUMENTOS	292,436,200	334,212,800	-13%
1207	INVERSIONES PATRIMONIALES EN ENTIDADES NO CON	187,875,920	187,875,920	0%	2307	OPERACIONES DE FINANCIAMIENTO INTERNAS DE LAR	292,436,200	334,212,800	-13%
14	DEUDORES	574,275,206	0	-					
1407	PRESTACION DE SERVICIOS	574,275,206	0	-					
16	PROPIEDAD PLANTA Y EQUIPO	11,035,970,923	16,109,162,898	-31%		TOTAL PASIVO	19,706,846,218	26,312,314,137	-25%
1605	TERRENOS	429,069,427	712,807,010	-40%					
1615	CONSTRUCCIONES EN CURSO	8,466,557,567	6,466,557,567	0%					
1625	PROPIEDADES-PLANTA Y EQUIPO EN TRANSITO	0	0	0%					
1635	BIENES MUEBLES EN BODEGA	152,735,128	77,040,155	98%					
1637	PROPIEDADES-PLANTA Y EQUIPO NO EXPLOTADOS	619,843,233	101,058,730	513%					
1640	EDIFICACIONES	3,412,473,985	8,956,912,567	-62%	32	PATRIMONIO INSTITUCIONAL	249,919,233,094	143,788,781,746	74%
1655	MAQUINARIA Y EQUIPO	1,365,388,862	1,378,849,845	-1%	3208	CAPITAL FISCAL	22,231,077,892	15,967,449,552	39%
1660	EQUIPO MEDICO Y CIENTIFICO	1,807,193,472	1,909,063,314	-5%	3230	RESULTADO DEL EJERCICIO	5,638,827,791	-1,882,618,733	-400%
1665	MUEBLES Y ENSERES EQUIPO OFICINA	2,205,183,233	2,255,172,737	-2%	3235	SUPERAVIT POR DONACION	2,180,585,240	2,098,472,519	4%
1670	EQUIPO DE COMUNICACION Y COMPUTACION	8,167,300,954	7,412,236,982	10%	3240	SUPERAVIT POR VALORIZACION	219,922,894,251	127,625,688,640	72%
1675	EQUIPO DE TRANSPORTE TRACCION Y ELEVAC	1,028,492,150	1,022,457,667	1%	3270	PROVISIONES DEPRECIACIONES Y AMORTIZACIONES	-54,152,080	-20,210,232	168%
1680	EQUIPO DE COMEDOR, COCINA, DESP Y HOT	289,204,583	282,765,066	2%					
1685	DEPRECIACION ACUMULADA(CR)	-14,907,471,472	-14,465,558,942	3%					
17	BIENES DE BENEFICIO Y USO PUBLICO E HISTORICOS	7,129,470,811	1,095,758,114	551%					
1715	BIENES HISTORICOS Y CULTURALES	7,129,470,811	1,095,758,114	551%					
19	OTROS ACTIVOS	221,727,350,231	129,360,068,353	71%					
1960	BIENES DE ARTE Y CULTURA	1,514,524,514	1,473,015,944	3%					
1970	INTANGIBLES	980,638,821	885,105,791	11%					
1975	AMORTIZACION ACUMULADA DE INTANGIBLES(CR)	-690,707,355	-623,742,022	11%					
1999	VALORIZACIONES	219,922,894,251	127,625,688,640	72%					
	TOTAL ACTIVO	269,626,079,312	170,101,095,883	58%		TOTAL PASIVO Y PATRIMONIO	269,626,079,312	170,101,095,883	59%
8	CUENTAS DE ORDEN DEUDORAS	0	0	0%	9	CUENTAS DE ORDEN ACREEDORAS	0	0	0%
81	DERECHOS CONTINGENTES	289,522,386	289,522,386	0%	91	RESPONSABILIDADES CONTINGENTES	0	1,670,000,000	-100%
8120	LITIGIOS Y DEMANDAS	289,522,386	289,522,386	0%	9120	LITIGIOS O DEMANDAS	0	1,670,000,000	-100%
83	DEUDORAS DE CONTROL	1,385,580,118	1,386,324,103	0%	93	ACREEDORAS DE CONTROL	325,867,600	667,857,445	-51%
8361	RESPONSABILIDADES	168,286,193	169,030,178	0%	9306	BIENES RECIBIDOS EN CUSTODIA	0	168,435,000	-100%
8390	OTRAS CUENTAS DEUDORAS DE CONTROL	1,217,293,925	1,217,293,925	0%	9313	MERCANCIAS RECIBIDAS EN CONSIGNACION	0	173,554,845	-100%
89	DEUDORAS POR CONTRA (CR)	-1,675,102,504	-1,675,846,489	0%	9390	OTRAS CUENTAS ACREEDORAS DE CONTROL	325,867,600	325,867,600	0%
8905	DERECHOS CONTINGENTES POR CONTRA	-289,522,386	-289,522,386	0%	99	ACREEDORAS POR EL CONTRA (DB)	-325,867,600	-2,337,857,445	-86%
8915	DEUDORAS DE CONTROL POR CONTRA	-1,385,580,118	-1,386,324,103	0%	9905	RESPONSABIL CONTINGENT POR CONTRA	0	-1,670,000,000	-100%
					9915	ACREEDORAS DE CONTROL POR EL CONTRARIO (DB)	-325,867,600	-667,857,445	-51%

Los suscritos Representante legal, Subdirector Financiero y Contador de la Universidad Pedagógica Nacional certifican que los saldos de los Estados Contables a 30 de septiembre de 2015, fueron tomados fielmente de los libros de contabilidad consolidados, que la contabilidad se elaboró conforme a la normatividad del Régimen de Contabilidad Pública; y que la información revelada refleja en forma fidedigna la situación financiera, económica, social y ambiental de la Universidad.

ADOLFO LEON ATEHORTUA CRUZ
Rector

CLAUDIA PATRICIA GOYENECHÉ BAEZ
Subdirectora Financiera

MARYSOL GUERRA LEGUIZAMON
Contadora Pública
Tarjeta Profesional N° 52145-T




COD	CONCEPTO	AÑO 2015	AÑO 2014	%
4	INGRESOS OPERACIONALES	69,017,526,966	56,109,583,750	23%
42	VENTA DE BIENES	21,342,153	24,909,050	-14%
4204	PRODUCTOS MANUFACTURADOS	0	0	0%
4210	BIENES COMERCIALIZADOS	32,763,383	35,858,269	-9%
4295	DEVOLUCIONES, REBAJAS Y DESCUENTOS EN VENTAS	-11,421,230	-10,949,219	4%
43	VENTA DE SERVICIOS	20,451,637,897	14,326,047,857	43%
4305	SERVICIOS EDUCATIVOS	20,439,107,672	14,313,843,741	43%
4390	OTROS SERVICIOS	12,530,225	12,204,116	3%
44	TRANSFERENCIAS	48,544,546,916	41,758,626,843	16%
4428	OTRAS TRANSFERENCIAS	48,544,546,916	41,758,626,843	16%
6	COSTO DE VENTAS	42,428,826,535	38,172,709,672	11%
62	COSTO DE VENTAS DE BIENES	12,352,975	7,922,282	56%
6210	BIENES COMERCIALIZADOS	12,352,975	7,922,282	56%
6305	SERVICIOS EDUCATIVOS	42,416,473,560	38,164,787,390	11%
630501	EDUCACION FORMAL PREESCOLAR	429,412,121	473,950,479	-9%
630502	EDUCACION FORMAL BASICA PRIMARIA	3,028,154,871	2,386,627,125	27%
630503	EDUCACION FORMAL BASICA SECUNDARIA	2,073,885,880	2,195,026,257	-6%
630508	EDUCACION FORMAL SUPERIOR PROFESIONAL	26,497,692,257	24,476,635,347	8%
630509	EDUCACION FORMAL SUPERIOR POSTGRADO	3,251,986,549	3,467,954,116	-6%
630512	EDUCACION NO FORMAL FORMACION EXTENSIVA	4,726,961,561	2,922,961,493	62%
630550	SERVICIOS CONEXOS A LA EDUCACION	2,408,380,321	2,241,632,573	7%
5	GASTOS OPERACIONALES	19,857,743,439	21,319,450,880	-7%
51	ADMINISTRATIVOS	19,496,678,834	18,204,605,426	7%
5101	SUELDOS Y SALARIOS	7,393,013,209	7,385,214,530	0%
5102	CONTRIBUCIONES IMPUTADAS	161,656,040	122,772,012	32%
5103	CONTRIBUCIONES EFECTIVAS	1,319,441,122	1,125,928,904	17%
5104	APORTES SOBRE LA NOMINA	168,896,370	156,361,420	8%
5111	GENERALES	9,373,146,207	8,528,075,545	10%
5120	IMPUESTOS, CONTRIBUCIONES Y TASAS	1,080,525,886	886,253,016	22%
53	PROVISIONES- DEPRECIACIONES - AMORTIZACIONES	361,064,604	3,114,845,454	-88%
5314	PROVISION PARA CONTINGENCIAS	16,875,559	2,793,592,534	-99%
5330	DEPRECIACION DE PROPIEDAD PLANTA Y EQUIPO	344,189,045	321,252,920	7%
	EXCEDENTE OPERACIONAL	6,730,956,993	-3,382,576,802	-299%
48	OTROS INGRESOS	504,337,007	1,270,486,227	-60%
4805	FINANCIEROS	340,599,597	270,581,579	26%
4808	OTROS INGRESOS ORDINARIOS	43,416,604	25,157,270	73%
4810	EXTRAORDINARIOS	97,279,962	119,542,140	-19%
4815	AJUSTE DE EJERCICIOS ANTERIORES	23,040,844	855,205,238	-97%
58	OTROS GASTOS	1,596,466,209	-229,471,842	-796%
5801	INTERESES	10,501,481	10,065,654	4%
5802	COMISIONES	71,767,047	0	0%
5805	FINANCIEROS	0	0	0%
5808	OTROS GASTOS ORDINARIOS	963,628,099	293,666,390	228%
5810	EXTRAORDINARIOS	1,318,536	20,359,934	-94%
5815	AJUSTE DE EJERCICIOS ANTERIORES	549,251,046	-553,563,820	-199%
	EXCEDENTE DEL EJERCICIO	5,638,827,791	-1,882,618,733	-400%

Los suscritos Representante legal, Subdirector Financiero y Contador de la Universidad Pedagógica Nacional certifican que los saldos de los Estados Contables a 30 de septiembre de 2015, fueron tomados fielmente de los libros de contabilidad consolidados, que la contabilidad se elaboró conforme a la normatividad del Régimen de Contabilidad Pública; y que la información revelada refleja en forma fidedigna la situación financiera, económica, social y ambiental de la Universidad.


ADOLFO LEON ATEHORTUA CRUZ
Rector


CLAUDIA PATRICIA GOYENECHÉ BAEZ
Subdirectora Financiera


MARYSOL GUERRA LEGUIZAMON
Contadora Pública
Tarjeta Profesional No. 52145-T