



BALANCE GENERAL
A 30 DE SEPTIEMBRE DE 2016
(Cifras en pesos)

COD	ACTIVO		COD	PASIVO Y PATRIMONIO	
	CORRIENTE	36,313,266,939		CORRIENTE	17,896,646,254
11	EFFECTIVO	30,781,111,187	23	OPERACIONES DE FINANCIAMIENTO E INSTR	83,553,200
1105	CAJA	196,970,000	2306	OPERACIONES DE FINANCIAMIENTO INTERNA	83,553,200
1110	DEPOSITOS EN INSTITUCIONES FINANCIERAS	30,584,141,187			
			24	CUENTAS POR PAGAR	10,181,004,127
12	INVERSIONES	784,456,933	2401	ADQUISICION DE BIENES Y SERVICIOS NACIONALES	683,012,481
	INVERS. ADMON. DE LIQUIDEZ- EN TITULOS DE DEUDA		2422	INTERESES POR PAGAR	3,962,356
1201	DEUDA	334,238,754	2425	ACREEDORES	3,095,667,349
1202	INVERS. ADMON DE LIQUIDEZ - EN TITULOS PARTICIPATIVOS	450,218,179	2436	RETENCION EN LA FUENTE E. IMP. DE TIMBRE	48,238,021
14	DEUDORES	3,873,054,377	2440	IMP. CONTRIBUCIONES Y TASAS POR PAGAR	80,479,655
1406	VENTA DE BIENES	1,632,950	2445	IMPUESTO AL VALOR AGREGADO IVA	672,122
1407	PRESTACION DE SERVICIOS	2,885,720,953	2453	RECURSOS RECIBIDOS EN ADMINISTRACION	6,234,867,888
1420	AVANCES Y ANTICIPOS ENTREGADOS	598,672,371	2460	CREDITOS JUDICIALES	34,104,255
1424	RECURSOS ENTREGADOS EN ADMINISTRACION	0			
1425	DEPOSITOS ENTREGADOS EN GARANTIA	9,696,692	25	OBLIGACIONES LABORALES	171,674,243
1470	OTROS DEUDORES	377,331,411	2505	SALARIOS Y PRESTACIONES SOCIALES	171,674,243
1480	PROVISIÓN PARA DEUDORES	0			
15	INVENTARIOS	109,281,857	27	PASIVOS ESTIMADOS	6,749,596,298
1510	MERCANCIAS EN EXISTENCIA	94,719,760	2710	PROVISION PARA CONTINGENCIAS	692,638,066
1530	EN PODER DE TERCEROS	14,562,097	2715	PROVISIÓN PARA PRESTACIONES SOCIALES	6,056,958,232
19	OTROS ACTIVOS	765,362,585	29	OTROS PASIVOS	710,818,386
1905	GASTOS PAGADOS POR ANTICIPADO	344,908,813	2905	RECAUDOS A FAVOR DE TERCEROS	710,818,386
1910	CARGOS DIFERIDOS	345,728,751	2910	INGRESOS RECIBIDOS POR ANTICIPADO	0
1915	OBRA Y MEJORAS EN PROPIEDAD AJENA	74,725,021			
	NO CORRIENTE	242,512,190,983		NO CORRIENTE	195,329,800
12	INVERSIONES	187,875,920	23	OPERACIONES DE FINANCIAMIENTO E INSTRUMENTOS DERIVADOS	195,329,800
	INVERSIONES PATRIMONIALES EN ENTIDADES NO CONTROLADAS		2307	OPERACIONES DE FINANCIAMIENTO INTERNAS DE LARGO PLAZO	195,329,800
1207		187,875,920			
14	DEUDORES	417,536,786		TOTAL PASIVO	18,091,976,054
1407	PRESTACION DE SERVICIOS	417,536,786			
16	PROPIEDAD PLANTA Y EQUIPO	12,575,907,051		PATRIMONIO	260,733,481,868
1605	TERRENOS	429,069,427			
1615	CONSTRUCCIONES EN CURSO	6,466,557,567	32	PATRIMONIO INSTITUCIONAL	260,733,481,868
1635	BIENES MUEBLES EN BODEGA	181,006,459	3208	CAPITAL FISCAL	26,105,880,912
1637	PROPIEDADES-PLANTA Y EQUIPO NO EXPLOTADOS	346,092,431	3230	RESULTADO DEL EJERCICIO	12,751,347,037
1640	EDIFICACIONES	3,874,934,981	3235	SUPERAVIT POR DONACION	2,382,407,692
1655	MAQUINARIA Y EQUIPO	1,445,264,182	3240	SUPERAVIT POR VALORIZACION	219,922,894,251
1660	EQUIPO MEDICO Y CIENTÍFICO	2,347,617,108			
1665	MUEBLES Y ENSERES EQUIPO OFICINA	2,220,182,921	3270	PROVISIONES, DEPRECIACIONES Y AMORTIZACIONES	-429,048,025
1670	EQUIPO DE COMUNICACION Y COMPUTACION	8,077,686,270			
1675	EQUIPO DE TRANSPORTE TRACCION Y ELEVAC.	1,273,578,357			
1680	EQUIPO DE COMEDOR, COCINA, DESP Y HOT.	267,766,382			
1685	DEPRECIACION ACUMULADA(CR)	-14,353,849,035			



BALANCE GENERAL
A 30 DE SEPTIEMBRE DE 2016
(Cifras en pesos)

COD	ACTIVO		COD	PASIVO Y PATRIMONIO	
17	BIENES DE BENEFICIO Y USO PUBLICO E HISTO	7,233,983,196			
1715	BIENES HISTORICOS Y CULTURALES	7,233,983,196			
19	OTROS ACTIVOS	222,096,888,030			
1960	BIENES DE ARTE Y CULTURA	1,618,425,763			
1970	INTANGIBLES	1,544,426,056			
1975	AMORTIZACION ACUMULADA DE INTANGIBLES(CR)	-988,858,040			
1999	VALORIZACIONES	219,922,894,251			
	TOTAL ACTIVO	278,825,457,921		TOTAL PASIVO Y PATRIMONIO	278,825,457,921
8	CUENTAS DE ORDEN DEUDORAS	0	9	CUENTAS DE ORDEN ACREEDORAS	0
81	DERECHOS CONTINGENTES	289,522,386	91	RESPONSABILIDADES CONTINGENTES	0
8120	LITIGIOS Y DEMANDAS	289,522,386	9120	LITIGIOS O DEMANDAS	0
83	DEUDORAS DE CONTROL	215,516,527	93	ACREEDORAS DE CONTROL	265,867,600
8361	RESPONSABILIDADES	173,451,760	9313	MERCANCIAS RECIBIDAS EN CONSIGNACION	0
8390	OTRAS CUENTAS DEUDORAS DE CONTROL	42,064,767	9390	OTRAS CUENTAS ACREEDORAS DE CONTROL	265,867,600
89	DEUDORAS POR CONTRA (CR)	-505,038,913	99	ACREEDORAS POR EL CONTRA (DB)	-265,867,600
8905	DERECHOS CONTINGENTES POR CONTRA	-289,522,386	9905	RESPONSABIL CONTINGENT POR CONTRA	0
8915	DEUDORAS DE CONTROL POR CONTRA	-215,516,527	9915	ACREEDORAS DE CONTROL POR EL CONTRA	-265,867,600

Los suscritos Representante legal, Subdirector Financiero y Contador de la Universidad Pedagógica Nacional certifican que los saldos de los Estados Contables a 30 de Septiembre de 2016, fueron tomados fielmente de los libros de contabilidad, que la contabilidad se elaboró conforme a la normatividad del Régimen de Contabilidad Pública; y que la información revelada refleja en forma fidedigna la situación financiera, económica, social y ambiental de la Universidad.

ADOLFO LEON ATEHORTUA CRUZ
Rector

CLAUDIA PATRICIA GOYENECHÉ BAEZ
Subdirectora Financiera

MARYSOL GUERRA LEGUIZAMON
Contadora Pública
Tarjeta Profesional N° 52145-T



**ESTADO DE ACTIVIDAD FINANCIERA, ECONOMICA,
SOCIAL Y AMBIENTAL
DEL 01 DE ENERO AL 30 DE SEPTIEMBRE DE 2016
(Cifras en pesos)**

COD	CONCEPTO	
4	INGRESOS OPERACIONALES	79,190,792,827
42	VENTA DE BIENES	31,576,000
4210	BIENES COMERCIALIZADOS	50,724,575
4295	DEVOLUCIONES, REBAJAS Y DESCUENTOS EN VENTAS	-19,148,575
43	VENTA DE SERVICIOS	28,204,420,236
4305	SERVICIOS EDUCATIVOS	28,195,275,202
4390	OTROS SERVICIOS	9,145,034
44	TRANSFERENCIAS	50,954,796,591
4428	OTRAS TRANSFERENCIAS	50,954,796,591
6	COSTO DE VENTAS	47,637,132,695
62	COSTO DE VENTAS DE BIENES	24,734,929
6210	BIENES COMERCIALIZADOS	24,734,929
6305	SERVICIOS EDUCATIVOS	47,612,397,766
630501	EDUCACION FORMAL PREESCOLAR	470,326,300
630502	EDUCACION FORMAL BASICA PRIMARIA	3,373,041,681
630503	EDUCACION FORMAL BASICA SECUNDARIA	2,311,435,482
630508	EDUCACION FORMAL SUPERIOR PROFESIONAL	30,315,950,802
630509	EDUCACION FORMAL SUPERIOR POSTGRADO	3,681,295,811
630512	EDUCACION NO FORMAL FORMACION EXTENSIVA	4,922,322,630
630550	SERVICIOS CONEXOS A LA EDUCACION	2,538,025,060
5	GASTOS OPERACIONALES	20,727,928,360
51	ADMINISTRATIVOS	20,359,357,298
5101	SUELDOS Y SALARIOS	8,279,099,770
5102	CONTRIBUCIONES IMPUTADAS	177,558,324
5103	CONTRIBUCIONES EFECTIVAS	1,479,133,180
5104	APORTES SOBRE LA NOMINA	198,935,170
5111	GENERALES	9,208,778,367
5120	IMPUESTOS, CONTRIBUCIONES Y TASAS	1,015,852,488
53	PROVISIONES- DEPRECIACIONES - AMORTIZACIONES	368,571,062
5314	PROVISION PARA CONTINGENCIAS	227,638,500
5330	DEPRECIACION DE PROPIEDAD PLANTA Y EQUIPO	140,932,562
	EXCEDENTE OPERACIONAL	10,825,731,773


CPJ



**ESTADO DE ACTIVIDAD FINANCIERA, ECONOMICA,
SOCIAL Y AMBIENTAL
DEL 01 DE ENERO AL 30 DE SEPTIEMBRE DE 2016
(Cifras en pesos)**

COD	CONCEPTO	
48	OTROS INGRESOS	2,023,579,441
4805	FINANCIEROS	455,848,667
4808	OTROS INGRESOS ORDINARIOS	56,706,246
4810	EXTRAORDINARIOS	1,506,207,524
4815	AJUSTE DE EJERCICIOS ANTERIORES	4,817,004
58	OTROS GASTOS	97,964,176
5801	INTERESES	10,426,440
5803	AJUSTE POR DIFERENCIA EN CAMBIO	3,866,709
5808	OTROS GASTOS ORDINARIOS	56,704,331
5810	EXTRAORDINARIOS	5,477,171
5815	AJUSTE DE EJERCICIOS ANTERIORES	21,489,525
	EXCEDENTE DEL EJERCICIO	12,751,347,037

Los suscritos Representante legal, Subdirector Financiero y Contador de la Universidad Pedagógica Nacional certifican que los saldos de los Estados Contables a 30 de Septiembre de 2016, fueron tomados fielmente de los libros de contabilidad, que la contabilidad se elaboró conforme a la normatividad del Régimen de Contabilidad Pública; y que la información revelada refleja en forma fidedigna la situación financiera, económica, social y ambiental de la Universidad.


ADOLFO LEON ATEHORTUA CRUZ
Rector


CLAUDIA PATRICIA GOYENECHÉ BAEZ
Subdirectora Financiera


MARYSOL GUERRA LEGUIZAMON
Contadora Pública
Tarjeta Profesional N° 52145-T



BALANCE GENERAL COMPARATIVO
30 DE SEPTIEMBRE DE 2016 - 30 DE SEPTIEMBRE 2015

(Cifras en pesos)

COD	ACTIVO	NOTAS	AÑO 2016	AÑO 2015	%	COD	PASIVO Y PATRIMONIO	NOTAS	AÑO 2016	AÑO 2015	%
CORRIENTE			36,313,266,939	28,971,136,222	26%	CORRIENTE			17,896,648,254	19,414,410,018	-8%
11	EFFECTIVO	2.1.1	30,781,111,187	19,722,655,007	56%	23	OPERACIONES DE FINANCIAMIENTO E INSTRUMENTOS DERIVADOS	2.2.1	83,553,200	0	-
1105	CAJA		196,970,000	91,450,000	115%	2306	OPERACIONES DE FINANCIAMIENTO INTERNAS DE CORTO PLAZO		83,553,200	0	-
1110	DEPOSITOS EN INSTITUCIONES FINANCIERAS		30,584,141,187	19,631,205,007	56%	24	CUENTAS POR PAGAR ADQUISICION DE BIENES Y SERVICIOS	2.2.2	10,181,004,127	11,995,062,981	-15%
12	INVERSIONES	2.1.2	784,456,933	4,912,518,139	-84%	2401	NACIONALES		683,012,481	1,057,944,279	-35%
1201	INVERS. ADMON. DE LIQUIDEZ- EN TITULOS DE DEUDA		334,238,754	334,238,754	0%	2422	INTERESES POR PAGAR		3,962,356	3,319,152	19%
1202	INVERS. ADMON DE LIQUIDEZ - EN TITULOS PARTICIPATIVOS		450,218,179	4,578,279,385	-90%	2425	ACREEDORES		3,095,667,349	3,030,030,354	2%
14	DEUDORES	2.1.3	3,873,054,377	3,090,765,880	25%	2436	RETENCION EN LA FUENTE E. IMP. DE TIMBRE		49,238,021	72,873,070	-34%
1406	VENTA DE BIENES		1,632,950	56,329,674	-97%	2440	IMPPTO. CONTRIBUCIONES Y TASAS POR PAGAR		80,479,655	0	-
1407	PRESTACION DE SERVICIOS		2,885,720,953	1,473,590,460	96%	2445	IMPUESTO AL VALOR AGREGADO IVA		672,122	1,864,337	-64%
1420	AVANCES Y ANTICIPOS ENTREGADOS		598,672,371	728,577,449	-18%	2453	RECURSOS RECIBIDOS EN ADMINISTRACION		6,234,867,888	7,829,031,789	-20%
1425	DEPOSITOS ENTREGADOS EN GARANTIA		9,696,692	14,791,561	-34%	2460	CREDITOS JUDICIALES		34,104,255	0	-
1470	OTROS DEUDORES		377,331,411	856,538,414	-56%	25	OBLIGACIONES LABORALES	2.2.3	171,674,243	151,864,422	13%
1480	PROVISIÓN PARA DEUDORES		0	-39,061,677	-100%	2505	SALARIOS Y PRESTACIONES SOCIALES		171,674,243	151,864,422	13%
15	INVENTARIOS	2.1.4	109,281,857	88,839,409	23%	27	PASIVOS ESTIMADOS	2.2.4	6,749,586,298	6,429,487,060	5%
1510	MERCANCIAS EN EXISTENCIA		94,719,760	83,848,223	48%	2710	PROVISION PARA CONTINGENCIAS		692,638,066	637,000,000	9%
1530	EN PODER DE TERCEROS		14,562,097	24,991,186	-42%	2715	PROVISIÓN PARA PRESTACIONES SOCIALES.		6,056,958,232	5,792,487,060	5%
19	OTROS ACTIVOS	2.1.7	766,362,585	1,156,357,787	-27%	29	OTROS PASIVOS	2.2.5	710,818,386	837,995,555	-15%
1905	GASTOS PAGADOS POR ANTICIPADO		344,908,813	366,494,623	-6%	2905	RECAUDOS A FAVOR DE TERCEROS		710,818,386	699,728,805	2%
1910	CARGOS DIFERIDOS		345,728,751	640,413,121	-46%	2910	INGRESOS RECIBIDOS POR ANTICIPADO		0	138,266,750	-100%
1915	OBRA Y MEJORAS EN PROPIEDA AJENA		74,725,021	149,450,042	-50%						
NO CORRIENTE			242,512,190,983	240,654,943,090	1%	NO CORRIENTE			195,329,800	292,436,200	-33%
12	INVERSIONES	2.1.2	187,875,920	187,875,920	0%	23	OPERACIONES DE FINANCIAMIENTO E INSTRUMENTOS DERIVADOS	2.2.1	195,329,800	292,436,200	-33%
1207	INVERSIONES PATRIMONIALES EN ENTIDADES NO CONTROLADAS		187,875,920	187,875,920	0%	2307	OPERACIONES DE FINANCIAMIENTO INTERNAS DE LARGO PLAZO		195,329,800	292,436,200	-33%
14	DEUDORES	2.1.3	417,536,786	574,275,208	-27%						
1407	PRESTACION DE SERVICIOS		417,536,786	574,275,208	-27%						
16	PROPIEDAD PLANTA Y EQUIPO	2.1.5	12,575,907,051	11,035,970,923	14%	TOTAL PASIVO			18,091,976,054	19,706,846,218	-8%
1605	TERRENOS		429,069,427	429,069,427	0%						
1615	CONSTRUCCIONES EN CURSO		6,466,557,567	6,466,557,567	0%						
1635	BIENES MUEBLES EN BODEGA		181,006,459	152,735,128	19%	PATRIMONIO			260,733,481,888	249,919,233,094	4%
1637	PROPIEDADES-PLANTA Y EQUIPO NO EXPLOTADOS		346,092,431	619,843,233	-44%	32	PATRIMONIO INSTITUCIONAL	2.3	260,733,481,888	249,919,233,094	4%
1640	EDIFICACIONES		3,874,934,981	3,412,473,985	14%	3208	CAPITAL FISCAL		26,105,880,912	22,231,077,892	17%
1655	MAQUINARIA Y EQUIPO		1,445,264,182	1,365,388,662	6%	3230	RESULTADO DEL EJERCICIO		12,751,347,037	5,638,827,791	126%
1660	EQUIPO MEDICO Y CIENTÍFICO		2,347,617,108	1,807,193,472	30%	3235	SUPERAVIT POR DONACION		2,382,407,692	2,180,585,240	9%
1665	MUEBLES Y ENSERES EQUIPO OFICINA		2,220,182,921	2,205,183,233	1%	3240	SUPERAVIT POR VALORIZACION		219,922,894,251	219,922,894,251	0%
1670	EQUIPO DE COMUNICACION Y COMPUTACION		8,077,686,270	8,167,300,954	-1%	3270	PROVISIONES, DEPRECIACIONES Y AMORTIZACIONES		-429,048,025	-54,152,080	692%
1675	EQUIPO DE TRANSPORTE TRACCION Y ELEVAC.		1,273,578,357	1,028,492,150	24%						
1680	EQUIPO DE COMEDOR, COCINA, DESP Y HOT.		267,766,382	289,204,583	-7%						
1685	DEPRECIACION ACUMULADA(CR)		-14,353,849,035	-14,907,471,472	-4%						
17	BIENES DE BENEFICIO Y USO PUBLICO	2.1.6	7,233,983,196	7,129,470,811	1%						
1715	BIENES HISTORICOS Y CULTURALES		7,233,983,196	7,129,470,811	1%						
19	OTROS ACTIVOS	2.1.8	222,096,888,030	221,727,350,231	0%						
1960	BIENES DE ARTE Y CULTURA		1,618,425,763	1,514,524,514	7%						
1970	INTANGIBLES		1,544,426,056	980,638,821	57%						
1975	AMORTIZACION ACUMULADA DE INTANGIBLES(CR)		-988,858,040	-690,707,355	43%						
1999	VALORIZACIONES		219,922,894,251	219,922,894,251	0%						
TOTAL ACTIVO			278,825,457,921	269,626,079,312	3%	TOTAL PASIVO Y PATRIMONIO			278,825,457,921	269,626,079,312	3%

Handwritten initials and signature.



BALANCE GENERAL COMPARATIVO
30 DE SEPTIEMBRE DE 2016 - 30 DE SEPTIEMBRE 2015

(Cifras en pesos)

COD	ACTIVO	NOTAS	AÑO 2016	AÑO 2015	%	COD	PASIVO Y PATRIMONIO	NOTAS	AÑO 2016	AÑO 2015	%
8	CUENTAS DE ORDEN DEUDORAS	2.7	0	0	0%	9	CUENTAS DE ORDEN ACREEDORAS	2.7	0	0	0%
81	DERECHOS CONTINGENTES		289,522,386	289,522,386	0%	91	RESPONSABILIDADES CONTINGENTES		0	0	-
8120	LITIGIOS Y DEMANDAS		289,522,386	289,522,386	0%	9120	LITIGIOS O DEMANDAS		0	0	-
83	DEUDORAS DE CONTROL		215,516,527	1,385,580,118	-84%	93	ACREEDORAS DE CONTROL		265,867,600	325,867,600	-18%
8361	RESPONSABILIDADES		173,451,760	168,266,193	3%	9306	BIENES RECIBIDOS EN CUSTODIA		0	0	-
8390	OTRAS CUENTAS DEUDORAS DE CONTROL		42,064,767	1,217,293,925	-97%	9313	MERCANCIAS RECIBIDAS EN CONSIGNACION		0	0	-
89	DEUDORAS POR CONTRA (CR)		-505,038,913	-1,675,102,504	-70%	99	ACREEDORAS POR EL CONTRA (DB)		-265,867,600	-325,867,600	-18%
8905	DERECHOS CONTINGENTES POR CONTRA		-289,522,386	-289,522,386	0%	9905	RESPONSABIL. CONTINGENT POR CONTRA		0	0	-
8915	DEUDORAS DE CONTROL POR CONTRA		-215,516,527	-1,385,580,118	-84%	9915	ACREEDORAS DE CONTROL POR EL CONTRARIO (DB)		-265,867,600	-325,867,600	-18%

Los suscritos Representante legal, Subdirector Financiero y Contador de la Universidad Pedagógica Nacional certifican que los saldos de los Estados Contables a 30 de septiembre de 2016, fueron tomados fielmente de los libros de contabilidad, que la contabilidad se elaboró conforme a la normatividad del Régimen de Contabilidad Pública; y que la información revelada refleja en forma fidedigna la situación financiera, económica, social y ambiental de la Universidad.

ADOLFO LEON ATEHORTUA CRUZ
Rector


CLAUDIA PATRICIA GOYENECHÉ BAEZ
Subdirectora Financiera

MARYSOL GUERRA LEGUZAMÓN
Contadora Pública
Tarjeta Profesional N° 52145-T




COD	CONCEPTO	NOTAS	AÑO 2016	AÑO 2015	%
4	INGRESOS OPERACIONALES	2.4	79,190,792,827	69,017,526,966	15%
42	VENTA DE BIENES		31,576,000	21,342,153	48%
4204	PRODUCTOS MANUFACTURADOS		0	0	0%
4210	BIENES COMERCIALIZADOS		50,724,575	32,763,383	55%
4295	DEVOLUCIONES, REBAJAS Y DESCUENTOS EN VENTAS		-19,148,575	-11,421,230	68%
43	VENTA DE SERVICIOS		28,204,420,236	20,451,637,897	38%
4305	SERVICIOS EDUCATIVOS		28,195,275,202	20,439,107,672	38%
4390	OTROS SERVICIOS		9,145,034	12,530,225	-27%
44	TRANSFERENCIAS		50,954,796,591	48,544,546,916	5%
4428	OTRAS TRANSFERENCIAS		50,954,796,591	48,544,546,916	5%
6	COSTO DE VENTAS		47,637,132,695	42,428,826,535	12%
62	COSTO DE VENTAS DE BIENES		24,734,929	12,352,975	100%
6210	BIENES COMERCIALIZADOS		24,734,929	12,352,975	100%
6305	SERVICIOS EDUCATIVOS	2.6	47,612,397,766	42,416,473,560	12%
630501	EDUCACION FORMAL PREESCOLAR		470,326,300	429,412,121	10%
630502	EDUCACION FORMAL BASICA PRIMARIA		3,373,041,681	3,028,154,871	11%
630503	EDUCACION FORMAL BASICA SECUNDARIA		2,311,435,482	2,073,885,880	11%
630508	EDUCACION FORMAL SUPERIOR PROFESIONAL		30,315,950,802	26,497,692,257	14%
630509	EDUCACION FORMAL SUPERIOR POSTGRADO		3,681,295,811	3,251,986,549	13%
630512	EDUCACION NO FORMAL FORMACION EXTENSIVA		4,922,322,630	4,726,961,561	4%
630550	SERVICIOS CONEXOS A LA EDUCACION		2,538,025,060	2,408,380,321	5%
5	GASTOS OPERACIONALES		20,727,928,360	19,857,743,439	4%
51	ADMINISTRATIVOS	2.5	20,359,357,298	19,496,678,834	4%
5101	SUELDOS Y SALARIOS		8,279,099,770	7,393,013,209	12%
5102	CONTRIBUCIONES IMPUTADAS		177,558,324	161,656,040	10%
5103	CONTRIBUCIONES EFECTIVAS		1,479,133,180	1,319,441,122	12%
5104	APORTES SOBRE LA NOMINA		198,935,170	168,896,370	18%
5111	GENERALES		9,208,778,367	9,373,146,207	-2%
5120	IMPUESTOS, CONTRIBUCIONES Y TASAS		1,015,852,488	1,080,525,866	-6%
53	PROVISIONES- DEPRECIACIONES - AMORTIZACIONES	2.5.1	368,571,062	361,064,604	2%
5314	PROVISION PARA CONTINGENCIAS		227,638,500	16,875,559	1249%
5330	DEPRECIACION DE PROPIEDAD PLANTA Y EQUIPO		140,932,562	344,189,045	-59%
EXCEDENTE OPERACIONAL			10,825,731,773	6,730,956,993	61%
48	OTROS INGRESOS	2.5.1	2,023,579,441	504,337,007	301%
4805	FINANCIEROS		455,848,667	340,599,597	34%
4808	OTROS INGRESOS ORDINARIOS		56,706,246	43,416,604	31%
4810	EXTRAORDINARIOS		1,506,207,524	97,279,962	1448%
4815	AJUSTE DE EJERCICIOS ANTERIORES		4,817,004	23,040,844	-79%
58	OTROS GASTOS	2.5.2	97,964,176	1,596,466,209	-94%
5801	INTERESES		10,426,440	10,501,481	-1%
5802	COMISIONES		0	71,767,047	-100%
5803	AJUSTE POR DIFERENCIA EN CAMBIO		3,866,709	0	-
5808	OTROS GASTOS ORDINARIOS		56,704,331	963,628,099	-94%
5810	EXTRAORDINARIOS		5,477,171	1,318,536	315%
5815	AJUSTE DE EJERCICIOS ANTERIORES		21,489,525	549,251,046	-96%
EXCEDENTE DEL EJERCICIO			12,751,347,037	5,638,827,791	126%

Los suscritos Representante legal, Subdirector Financiero y Contador de la Universidad Pedagógica Nacional certifican que los saldos de los Estados Contables a 30 de septiembre de 2016, fueron tomados fielmente de los libros de contabilidad, que la contabilidad se elaboró conforme a la normatividad del Régimen de Contabilidad Pública; y que la información revelada refleja en forma fiel la situación financiera, económica, social y ambiental de la Universidad.


ADOLFO LEON ATEHORTUA CRUZ
 Rector


CLAUDIA PATRICIA GOYENECHÉ BAEZ
 Subdirectora Financiera



MARYSOL GUERRA LEGUIZAMÓN
 Contadora Pública
 Tarjeta Profesional No. 52145-T



UNIVERSIDAD PEDAGÓGICA
NACIONAL

INDICADORES FINANCIEROS COMPARATIVOS
A SEPTIEMBRE 2016 - 2015
(en miles)

INDICADORES DE LIQUIDEZ	Formula	sep-16		sep-15		aumen/dismin
		Valores	Resultado	Valores	Resultado	
LIQUIDEZ - RAZON CORRIENTE	Activo Corriente/Pasivo Corriente	36,313,267	2.03	28,971,136	1.49	0.54
		17,896,646		19,414,410		
CAPITAL DE TRABAJO	Activo Corriente - Pasivo Corriente	36.313.267 - 17.896.646	18,416,621	28.971.136 - 19.414.410	9,556,726	8,859,895
ENDEUDAMIENTO TOTAL	Pasivo Total / Activo Total	18,091,976	6%	19,706,846	7%	-0.01
		278,825,458		269,626,079		


Marysol Guerra Leguizamón
Subdirección Financiera - Contabilidad
Profesional Especializado
Contadora - Matricula Profesional 52145-T