



UNIVERSIDAD PEDAGOGICA NACIONAL
NIT 899.999.124-4

**LOS SUSCRITOS REPRESENTANTE LEGAL, SUBDIRECTOR FINANCIERO Y CONTADOR
PUBLICO DE LA UNIVERSIDAD PEDAGOGICA NACIONAL**


CERTIFICAN:

Que los saldos de los Estados Financieros comparativos, que comprenden el Estado de Situación Financiera, Estado de resultados, Estado de Cambios en el Patrimonio y sus notas explicativas revelan los hechos, transacciones y operaciones realizadas por la Universidad Pedagógica Nacional con corte a 31 de diciembre de 2020 y 2019, que fueron tomados fielmente de los libros de contabilidad, y éstos se elaboran conforme a la normatividad emitida por la Contaduría General de la Nación para Entidades de Gobierno, mediante la Resolución 533 de 2015 y sus modificatorias.


Que, en los Estados Financieros de la Universidad Pedagógica Nacional con corte a 31 de diciembre de 2020 y 2019, revelan el valor total de los activos, pasivos, patrimonio, ingresos, gastos, costos y cuentas de orden, reportados en el libro mayor emitido por el sistema de información financiera – GOOBI.

Que se dio cumplimiento al control interno en cuanto a la correcta preparación y presentación de los Estados Financieros libres de errores significativos.

Dada en la ciudad de Bogotá D.C. a los once (11) días del mes de febrero del año 2021.


LEONARDO FABIO MARTINEZ PEREZ
Representante Legal - Rector
c.c. 80.229.991


JAIRO ALBERTO SERRATO ROMERO
Subdirector Financiero
c.c. 79.372.414


MARYSOL GUERRA LEGUIZAMON
Contadora Pública
c.c. 51.964.083
T.P No. 52145-T



UNIVERSIDAD PEDAGOGICA NACIONAL

NIT No. 899.999.124-4

ESTADO DE SITUACION FINANCIERA COMPARATIVO

A 31 DE DICIEMBRE DE 2020 - 2019

(Cifras en pesos colombianos sin decimales)

COD	ACTIVO	NOTAS	2020 DICIEMBRE	2019 DICIEMBRE	Var %	COD	PASIVO Y PATRIMONIO	NOTAS	2020 DICIEMBRE	2019 DICIEMBRE	Var %
	ACTIVO CORRIENTE		98.408.974.955	80.559.963.561	22%		PASIVO CORRIENTE		12.232.676.579	15.572.858.118	-21%
	EFFECTIVO Y EQUIVALENTES AL EFFECTIVO						PASIVO CORRIENTE				
11	DEPOSITOS EN INSTITUCIONES FINANCIERAS	5	96.001.699.539	77.232.099.024	24%	24	CUENTAS POR PAGAR	21	1.035.216.374	2.984.652.146	-65%
1110	DEPOSITOS EN INSTITUCIONES FINANCIERAS	5.1	96.000.112.984	77.014.008.885	25%	2401	ADQUISICION DE BIENES Y SERVICIOS NACIONALES	21.1.1	88.292.068	838.529.191	-89%
1133	EQUIVALENTES AL EFFECTIVO	5.3	1.586.555	218.090.139	-99%	2407	TERCEROS	21.1.2	62.624.405	104.203.495	-40%
						2424	DESCUENTOS DE NOMINA	21.1.3	13.728.071	476.512.511	-97%
13	CUENTAS POR COBRAR	7	2.066.014.529	2.542.517.108	-19%		RETENCIÓN EN LA FUENTE E IMPUESTO DE TIMBRE	21.1.4	321.974.087	590.581.077	-45%
1316	VENTA DE BIENES	7.1	0	1.460.200	-100%	2440	IMPUESTOS, CONTRIBUCIONES Y TASAS	21.1.5	1.351.000	10.466.000	-87%
1317	PRESTACIÓN DE SERVICIOS	7.2	797.389.279	934.265.240	-15%	2490	OTRAS CUENTAS POR PAGAR	21.1.6	547.246.743	964.359.872	-43%
1337	TRANSFERENCIAS POR COBRAR	7.3	1.163.633.162	1.464.131.074	-21%						
1384	OTRAS CUENTAS POR COBRAR	7.4	67.039.439	91.553.883	-27%	25	BENEFICIOS A LOS EMPLEADO	22	4.089.060.473	3.388.118.591	21%
1385	CUENTAS POR COBRAR DE DIFÍCIL RECAUDO	7.5	131.716.901	130.007.997	1%	2511	BENEFICIOS A LOS EMPLEADOS A CORTO PLAZO	22.1	4.089.060.473	3.388.118.591	21%
1386	DETERIORO ACUMULADO DE CUENTAS POR COBRAR	7.6	-93.764.252	-78.901.286	19%						
15	INVENTARIOS	9	256.352.958	201.081.178	27%	27	PROVISIONES	23	1.124.030.137	71.968.601	1462%
1510	MERCANCIAS EN EXISTENCIA	9.1	101.606.282	76.532.862	33%	2701	LITIGIOS Y DEMANDAS	23.1	1.124.030.137	71.968.601	1462%
1514	MATERIALES Y SUMINISTROS	9.2	141.971.889	108.858.622	30%						
1530	EN PODER DE TERCEROS	9.3	18.610.361	18.132.390	3%	29	OTROS PASIVOS	24	5.984.369.595	9.128.118.780	-34%
1580	DETERIORO ACUMULADO DE INVENTARIOS	9.4	-5.835.574	-2.442.696	139%	2902	RECURSOS RECIBIDOS EN ADMINISTRACIÓN	24.1	875.756.538	3.413.282.790	-74%
19	OTROS ACTIVOS	16	84.907.930	584.266.251	-85%	2910	INGRESOS RECIBIDOS POR ANTICIPADO	24.2	2.384.983.611	3.365.857.029	-29%
1906	AVANCES Y ANTICIPOS ENTREGADOS	16	84.907.930	584.266.251	-85%	2990	OTROS PASIVOS DIFERIDOS	24.3	2.723.629.446	2.348.978.961	16%
	ACTIVO NO CORRIENTE		275.969.829.605	275.513.960.382	0%		PASIVO NO CORRIENTE		236.102.159	1.071.849.356	-78%
16	PROPIEDADES, PLANTA Y EQUIPO	10	273.475.261.068	273.208.789.761	0%		BENEFICIOS A LOS EMPLEADOS	22	204.002.542	186.588.956	9%
1605	TERRENOS	10.2	233.289.491.132	233.289.491.132	0%	2512	BENEFICIOS A LOS EMPLEADOS A LARGO PLAZO	22.2	204.002.542	186.588.956	9%
1615	CONSTRUCCIONES EN CURSO	10.3	249.733.129	249.733.129	0%						
1635	BIENES MUEBLES EN BODEGA	10.1	3.355.952	4.005.208	-16%	27	PROVISIONES	23	32.099.617	885.260.400	-96%
1637	PROPIEDADES, PLANTA Y EQUIPO NO EXPLOTADOS	10.1	281.218.687	233.786.209	20%	2701	LITIGIOS Y DEMANDAS	23.1	32.099.617	885.260.400	-96%
1640	EDIFICACIONES	10.2	38.322.419.894	38.322.419.894	0%						
1655	MAQUINARIA Y EQUIPO	10.1	1.423.412.733	1.345.247.359	6%		TOTAL PASIVO		12.468.778.739	16.644.707.474	-25%
1660	EQUIPO MÉDICO Y CIENTÍFICO	10.1	1.895.903.387	1.702.189.387	11%						
1665	MUEBLES, ENSERES Y EQUIPO DE OFICINA	10.1	645.889.174	639.664.993	1%		PATRIMONIO		361.910.025.822	339.429.216.469	7%
1670	EQUIPOS DE COMUNICACIÓN Y COMPUTACIÓN	10.1	6.507.024.463	6.196.455.136	5%						
1675	EQUIPOS DE TRANSPORTE, TRACCIÓN Y ELEVACIÓN	10.1	1.268.896.942	1.044.842.533	21%		PATRIMONIO DE LAS ESTIDADES DE GOBIERNO	27	361.910.025.822	339.429.216.469	7%
1680	EQUIPOS DE COMEDOR, COCINA, DESPENSA Y HOTELERÍA	10.1	299.515.848	317.754.871	-6%	3105	CAPITAL FISCAL	27.1	44.239.962.579	44.239.962.579	0%
1681	BIENES DE ARTE Y CULTURA	10.1	1.383.662.095	1.377.398.068	0%	3109	RESULTADOS DE EJERCICIOS ANTERIORES	27.2	297.445.686.739	275.698.336.179	8%
1685	DEPRECIACIÓN ACUMULADA DE PROPIEDADES, PLANTA Y EQUIPO	10.4	-12.095.262.367	-11.514.198.158	5%	3110	RESULTADO DEL EJERCICIO	27.3	20.224.376.503	19.490.917.711	4%
17	BIENES DE BENEFICIO Y USO PUBLICO E HISTORICOS Y CULTURALES	11	46.206.747	46.206.747	0%						
1715	BIENES HISTORICOS Y CULTURALES	11.1	46.206.747	46.206.747	0%						
19	OTROS ACTIVOS	16	2.448.361.790	2.258.963.874	8%						
1905	BIENES Y SERVICIOS PAGADOS POR ANTICIPADO	16	2.366.759.825	2.005.954.164	18%						
1909	DEPÓSITOS ENTREGADOS EN GARANTÍA	16	10.221.229	10.221.229	0%						
1970	ACTIVOS INTANGIBLES	14	500.979.621	495.267.277	1%						
1975	AMORTIZACIÓN ACUMULADA DE ACTIVOS INTANGIBLES	14.1	-429.598.885	-252.478.796	70%						
	TOTAL ACTIVO		374.378.804.561	356.073.923.943	5%		TOTAL PASIVO Y PATRIMONIO		374.378.804.561	356.073.923.943	5%



UNIVERSIDAD PEDAGOGICA NACIONAL

NIT No. 899.999.124-4

ESTADO DE SITUACION FINANCIERA COMPARATIVO

A 31 DE DICIEMBRE DE 2020 - 2019


(Cifras en pesos colombianos sin decimales)

COD	ACTIVO	NOTAS	2020 DICIEMBRE	2019 DICIEMBRE	Var %	COD	PASIVO Y PATRIMONIO	NOTAS	2020 DICIEMBRE	2019 DICIEMBRE	Var %
8	CUENTAS DE ORDEN DEUDORAS	25	0	0	0%	9	CUENTAS DE ORDEN ACREEDORAS	25	0	0	0%
81	ACTIVOS CONTINGENTES	25.1	500.232.581	1.614.581.331	-69%	91	PASIVOS CONTINGENTES	25.2	10.370.124.478	6.676.494.468	55%
	LITIGIOS Y MECANISMOS ALTERNATIVOS DE SOLUCIÓN DE CONFLICTOS	25.1.1	18.277.550	938.684.172	-98%	9120	LITIGIOS Y MECANISMOS ALTERNATIVOS DE SOLUCIÓN DE CONFLICTOS	25.2.1	1.047.517.067	756.110.885	39%
	8190 OTROS ACTIVOS CONTINGENTES	25.1.2	481.955.031	675.897.159	-29%	9128	GARANTIAS CONTRACTUALES	25.2.2	5.181.788.078	5.920.383.583	-12%
						9190	OTROS PASIVOS CONTINGENTES	25.2.3	4.140.819.333	0	-
89	DEUDORAS POR CONTRA (CR)	25.1	-500.232.581	-1.614.581.331	-69%	99	ACREEDORAS POR CONTRA (DB)	25.2	-10.370.124.478	-6.676.494.468	55%
	8905 ACTIVOS CONTINGENTES POR CONTRA	25.1	-500.232.581	-1.614.581.331	-69%	9905	RESPONSABILIDADES CONTINGENTES POR CONTRA		-10.370.124.478	-6.676.494.468	55%

Los suscritos Representante legal, Subdirector Financiero y Contador de la Universidad Pedagógica Nacional certifican que los saldos del Estado de Situación Financiera a Diciembre 31 del 2020 y 2019, fueron tomados fielmente de los libros de contabilidad, que la contabilidad se elaboró conforme a la normatividad emitida por la Contaduría General de la Nación para Entidades de Gobierno, anexa a la Resolución 533 de 2015 y sus modificatorias. La notas a los Estados Financieros hacen parte integral de estos.


LEONARDO FABIO MARTINEZ PEREZ
Representante Legal - Rector
c.c. 80.229.991


JAIRO ALBERTO SERRATO ROMERO
Subdirector Financiero
c.c. 79.372.414


MARYSOL GUERRA LEGUIZAMON
Contadora Pública
c.c. 51.964.083
Tarjeta Profesional N° 52145T



UNIVERSIDAD PEDAGOGICA NACIONAL
NIT No. 899.999.124-4
ESTADO DE RESULTADOS COMPARATIVO
DEL 01 DE ENERO AL 31 DE DICIEMBRE DEL 2020 - 2019
(Cifras en pesos colombianos sin decimales)

COD	CONCEPTO	NOTAS	2020		2019		Var %
			DICIEMBRE		DICIEMBRE		
	INGRESOS OPERACIONALES	28	139.275.462.869		145.051.544.458		-4%
	SIN CONTRAPRESTACIÓN	28.1					
41	INGRESOS FISCALES	28.1.1	954.853.009		9.386.554.808		-90%
4110	CONTRIBUCIONES, TASAS E INGRESOS NO TRIBUTARIOS		954.853.009		9.386.554.808		-90%
44	TRANSFERENCIAS Y SUBVENCIONES	28.1.2	108.119.122.132		97.017.323.056		11%
4428	OTRAS TRANSFERENCIAS		108.119.122.132		97.017.323.056		11%
	CON CONTRAPRESTACIÓN	28.2					
43	VENTA DE SERVICIOS	28.2.1	30.198.326.778		38.587.120.529		-22%
4305	SERVICIOS EDUCATIVOS	28.2.1.1	24.769.670.512		36.153.413.216		-31%
4390	OTROS SERVICIOS	28.2.1.2	5.585.969.945		2.490.550.781		124%
4395	DEVOLUCIONES, REBAJAS Y DESCUENTOS EN VENTA DE SERVICIOS		-157.313.679		-56.843.468		177%
42	VENTA DE BIENES	28.2.2	3.160.950		60.546.065		-95%
4210	BIENES COMERCIALIZADOS		5.522.500		84.527.850		-93%
4295	DEVOLUCIONES, REBAJAS Y DESCUENTOS EN VENTA DE BIENES		-2.361.550		-23.981.785		-90%
6	COSTO DE VENTAS	30	87.996.585.216		93.596.384.336		-6%
62	COSTO DE VENTAS DE BIENES		3.473.685		38.087.298		-91%
6210	BIENES COMERCIALIZADOS	30.1	3.473.685		38.087.298		-91%
63	COSTO DE VENTAS DE SERVICIOS		87.993.111.531		93.558.297.038		-6%
6305	SERVICIOS EDUCATIVOS	30.2	87.993.111.531		93.558.297.038		-6%
5	GASTOS OPERACIONALES	29	35.894.838.215		35.421.131.495		1%
51	ADMINISTRATIVOS	29.1	33.396.635.229		33.056.676.850		1%
5101	SUELDOS Y SALARIOS	29.1.1	10.282.734.080		9.715.034.203		6%
5102	CONTRIBUCIONES IMPUTADAS	29.1.2	91.118.296		136.845.056		-33%
5103	CONTRIBUCIONES EFECTIVAS	29.1.3	2.529.950.687		2.588.201.768		-2%
5104	APORTES SOBRE LA NÓMINA	29.1.4	289.047.800		275.190.000		5%
5107	PRESTACIONES SOCIALES	29.1.5	4.691.619.262		3.831.463.417		22%
5108	GASTOS DE PERSONAL DIVERSOS	29.1.6	331.562.590		234.106.263		42%
5111	GENERALES	29.1.7	12.993.286.246		13.507.678.051		-4%
5120	IMPUESTOS, CONTRIBUCIONES Y TASAS	29.1.8	2.187.316.268		2.768.158.093		-21%
	DETERIORO, DEPRECIACIONES, AMORTIZACIONES Y PROVISIONES	29.2	2.498.202.985		2.364.454.645		6%
5347	DETERIORO DE CUENTAS POR COBRAR		20.474.350		77.155.196		-73%
5350	DETERIORO DE INVENTARIOS		3.392.878		0		-
5360	DEPRECIACIÓN DE PROPIEDADES, PLANTA Y EQUIPO		1.207.762.390		1.279.422.273		-6%
5366	AMORTIZACIÓN DE ACTIVOS INTANGIBLES		125.558.023		39.716.817		216%
5368	PROVISION, LITIGIOS Y DEMANDAS		1.141.015.345		968.160.359		18%
	EXCEDENTE (DÉFICIT) OPERACIONAL		15.384.039.438		16.034.028.627		-4%
	INGRESOS NO OPERACIONALES		4.993.721.477		3.844.247.708		30%
48	OTROS INGRESOS	28.2.3	4.993.721.477		3.844.247.708		30%
	CON CONTRAPRESTACION						
4802	FINANCIEROS	28.2.4	3.187.054.781		2.543.968.118		25%
	SIN CONTRAPRESTACIÓN						
4808	INGRESOS DIVERSOS	28.2.5	1.801.055.313		1.296.966.156		39%
4830	REVERSION DE LAS PERDIDAS POR DETERIORO DE VALOR		5.611.384		3.313.434		69%
	GASTOS NO OPERACIONALES		153.384.412		387.358.624		-60%
58	OTROS GASTOS	29.3	153.384.412		387.358.624		-60%
5802	COMISIONES		2.932.120		7.036.541		-58%
5804	FINANCIEROS		943.999		0		-
5890	GASTOS DIVERSOS		30.297.031		33.363.363		-9%
5895	DEVOLUCIONES, REBAJAS Y DESCUENTOS EN VENTA DE SERVICIOS		119.211.262		346.958.721		-66%
	EXCEDENTE (DÉFICIT) DEL EJERCICIO		20.224.376.503		19.490.917.711		4%

Los suscritos Representante legal, Subdirector Financiero y Contador de la Universidad Pedagógica Nacional certifican que los saldos del Estado de Resultados del 1 de enero al 31 de diciembre del 2020 y 2019, fueron tomados fielmente de los libros de contabilidad y que la contabilidad se elaboró conforme a la normatividad emitida por la Contaduría General de la Nación para Entidades de Gobierno, anexa a la Resolución 533 de 2015 y sus modificatorias. La notas a los Estados Financieros hacen parte integral de estos.

LEONARDO FABO MARTINEZ PEREZ
 Representante Legal - Rector
 c.c. 80.229.991

JAIRO ALBERTO SERRATO ROMERO
 Subdirector Financiero
 c.c. 79.372.414

MARYSOL GUERRA LEGUIZAMON
 Contadora Pública
 c.c. 51.904.083
 Tarjeta Profesional N° 52145T




UNIVERSIDAD PEDAGOGICA NACIONAL
NIT 899.999.124-4
ESTADO DE CAMBIOS EN EL PATRIMONIO
A 31 DE DICIEMBRE DE 2020 - 2019
(Cifras en pesos colombianos sin decimales)


Saldo del patrimonio a 31 de diciembre de 2019	339.429.216.469
Variación del patrimonio durante el año 2020	22.480.809.353
Saldo del patrimonio a 31 de diciembre de 2020	361.910.025.821

<u>DETALLE DE LA VARIACIONES PATRIMONIALES</u>	<u>Nota</u>	<u>Año</u> 2020	<u>Año</u> 2019	<u>Valor</u> Variación
INCREMENTOS				
3109 RESULTADOS DE EJERCICIOS ANTERIORES	27.2	297.445.686.739	275.698.336.179	21.747.350.560
3110 RESULTADO DEL EJERCICIO	27.3	20.224.376.503	19.490.917.711	733.458.793
TOTAL				22.480.809.353
PARTIDAS SIN VARIACION				
3105 CAPITAL FISCAL	27.1	44.239.962.579	44.239.962.579	0
TOTAL DE VARIACIONES				22.480.809.353

Los suscritos Representante legal, Subdirector Financiero y Contador de la Universidad Pedagógica Nacional certifican que los saldos del Estado de Cambios en el Patrimonio a Diciembre 31 del 2020 y 2019, fueron tomados fielmente de los libros de contabilidad, que la contabilidad se elaboró conforme a la normatividad emitida por la Contaduría General de la Nación para Entidades de Gobierno, anexa a la Resolución 533 de 2015 y sus modificatorias. La notas a los Estados Financieros hacen parte integral de estos.


LEONARDO FABIO MARTINEZ PEREZ
Representante Legal- Rector
C.C. 80.229.991


JAIRO ALBERTO SERRATO ROMERO
Subdirector Financiero
C.C. 79.372.414


MARYSOL GUERRA LEGUZAMON
Contadora Pública
C.C. 51.964.083
Tarjeta Profesional N° 52145-T