



UNIVERSIDAD PEDAGOGICA NACIONAL
NIT No. 899.999.124-4
ESTADO DE SITUACION FINANCIERA COMPARATIVO
A 30 DE ABRIL DE 2021 Y 2020

(Cifras en pesos colombianos sin decimales)

COD	ACTIVO	2021 ABRIL	2020 ABRIL	Var %	COD	PASIVO Y PATRIMONIO	2021 ABRIL	2020 ABRIL	Var %
	ACTIVO CORRIENTE	114.843.904.985	88.602.416.087	30%		PASIVO CORRIENTE	18.358.525.103	19.848.268.923	-8%
11	EFFECTIVO Y EQUIVALENTES AL EFECTI	112.616.595.103	57.141.189.103	97%	24	CUENTAS POR PAGAR	1.614.680.113	2.347.639.155	-31%
1105	CAJA	439.400.000	401.787.293	9%	2401	ADQUISICIÓN DE BIENES Y SERVICIOS NACIONALES	108.755.959	781.185.302	-86%
1110	DEPÓSITOS EN INSTITUCIONES FINANCIERAS	112.174.717.174	56.712.101.037	98%	2407	RECURSOS A FAVOR DE TERCEROS	14.568.330	128.994.421	-89%
1133	EQUIVALENTES AL EFECTIVO	2.477.929	27.300.773	-91%	2424	DESCUENTOS DE NOMINA RETENCIÓN EN LA FUENTE E IMPUESTO DE TIMBRE	871.108.601	840.856.661	4%
12	INVERSIONES E INSTRUMENTOS DERIV	0	28.389.217.490	-100%	2436	DE TIMBRE	90.417.261	85.253.391	6%
1223	INVERSIONES DE ADMINISTRACIÓN DE LIQUIDEZ A COSTO AMORTIZADO	0	28.389.217.490	-100%	2440	IMPUESTOS, CONTRIBUCIONES Y TASAS	31.000	1.385.000	-98%
13	CUENTAS POR COBRAR	1.764.280.807	1.898.453.924	-7%	2490	OTRAS CUENTAS POR PAGAR	529.798.963	509.964.379	4%
1316	VENTA DE BIENES	266.300	209.300	27%	25	BENEFICIOS A LOS EMPLEADOS	9.356.801.918	8.889.798.925	5%
1317	PRESTACIÓN DE SERVICIOS	927.451.630	730.326.213	27%	2511	BENEFICIOS A LOS EMPLEADOS A CORTO PLAZO	9.356.801.918	8.889.798.925	5%
1337	TRANSFERENCIAS POR COBRAR	745.498.922	955.830.018	-22%	27	PROVISIONES	1.156.129.754	15.114.409	7549%
1384	OTRAS CUENTAS POR COBRAR	56.333.971	171.847.183	-67%	2701	LITIGIOS Y DEMANDAS	1.156.129.754	15.114.409	7549%
1385	CUENTAS POR COBRAR DE DIFÍCIL RECAUDO	126.164.842	119.142.496	6%	29	OTROS PASIVOS	6.230.913.318	8.595.716.434	-28%
1386	DETERIORO ACUMULADO DE CUENTAS POR COBRAR	-91.434.858	-78.901.286	16%	2902	RECURSOS RECIBIDOS EN ADMINISTRACIÓN	1.787.649.600	2.521.100.151	-29%
15	INVENTARIOS	253.030.125	243.716.792	4%	2910	INGRESOS RECIBIDOS POR ANTICIPADO	2.105.593.657	3.623.214.469	-42%
1510	MERCANCIAS EN EXISTENCIA	100.547.196	102.259.861	-2%	2990	OTROS PASIVOS DIFERIDOS	2.337.670.061	2.451.401.814	-5%
1514	MATERIALES Y SUMINISTROS	139.708.142	125.809.490	11%					
1530	EN PODER DE TERCEROS	18.610.361	18.132.390	3%					
1580	DETERIORO ACUMULADO DE INVENTARIOS	-5.835.574	-2.484.949	135%					
19	OTROS ACTIVOS	209.998.950	929.838.778	-77%					
1906	AVANCES Y ANTIPOPOS ENTREGADOS	209.998.950	929.838.778	-77%					
	ACTIVO NO CORRIENTE	275.417.569.685	275.329.118.971	0%		PASIVO NO CORRIENTE	261.448.331	203.330.689	100%
16	PROPIEDADES, PLANTA Y EQUIPO	272.854.584.151	273.041.221.884	0%	25	BENEFICIOS A LOS EMPLEADOS	261.448.331	203.330.689	29%
1605	TERRENOS	233.289.491.132	233.289.491.132	0%	2512	BENEFICIOS A LOS EMPLEADOS A LARGO PLAZO	261.448.331	203.330.689	29%
1615	CONSTRUCCIONES EN CURSO	249.733.129	249.733.129	0%					
1635	BIENES MUEBLES EN BODEGA	3.224.210	3.935.268	-18%					
1637	PROPIEDADES, PLANTA Y EQUIPO NO EXPLOTADOS	315.878.442	267.862.874	18%					
1640	EDIFICACIONES	38.322.419.894	38.322.419.894	0%					
1655	MAQUINARIA Y EQUIPO	1.424.367.533	1.355.574.332	5%					
1660	EQUIPO MÉDICO Y CIENTÍFICO	1.897.203.387	1.702.189.387	11%					
1665	MUEBLES, ENSERES Y EQUIPO DE OFICINA	645.889.174	645.241.174	0%					
1670	EQUIPOS DE COMUNICACIÓN Y COMPUTACIÓN	6.474.177.898	6.358.629.553	2%					
1675	EQUIPOS DE TRANSPORTE, TRACCIÓN Y ELEVACIÓN	1.268.896.942	1.295.262.701	-2%	31	PATRIMONIO DE LAS ESTIDADES DE GOE	371.641.501.237	343.879.935.446	8%
1680	EQUIPOS DE COMEDOR, COCINA, DESPENSA Y HOTELERÍA	296.112.658	312.509.076	-5%	3105	CAPITAL FISCAL	44.239.962.579	44.328.497.804	0%
1681	BIENES DE ARTE Y CULTURA	1.383.662.095	1.397.558.608	-1%	3109	RESULTADOS DE EJERCICIOS ANTERIORI	317.674.950.172	295.028.556.962	8%
1685	DEPRECIACIÓN ACUMULADA DE PROPIEDADES, PLANTA Y EQUIPO	-12.716.472.343	-12.159.185.243	5%	3110	RESULTADO DEL EJERCICIO	9.726.588.486	4.522.880.679	115%
17	PUBLICO E HISTORICOS Y CULTURALES	46.206.747	46.206.747	0%					
1715	BIENES HISTORICOS Y CULTURALES	46.206.747	46.206.747	0%					
19	OTROS ACTIVOS	2.516.778.787	2.241.690.339	12%					
1905	BIENES Y SERVICIOS PAGADOS POR ANTICIPADO	2.383.110.588	2.062.080.188	16%					
1909	DEPÓSITOS ENTREGADOS EN GARANTÍA	10.221.229	10.221.229	0%					
1970	ACTIVOS INTANGIBLES	592.420.503	495.267.277	20%					
1975	AMORTIZACIÓN ACUMULADA DE ACTIVOS INTANGIBLES	-468.973.532	-325.878.354	44%					
	TOTAL ACTIVO	390.261.474.671	363.931.535.058	7%		TOTAL PASIVO Y PATRIMONIO	390.261.474.671	363.931.535.058	7%



UNIVERSIDAD PEDAGOGICA NACIONAL
NIT No. 899.999.124-4
ESTADO DE SITUACION FINANCIERA COMPARATIVO
A 30 DE ABRIL DE 2021 Y 2020

(Cifras en pesos colombianos sin decimales)

COD	ACTIVO	2021 ABRIL	2020 ABRIL	Var %	COD	PASIVO Y PATRIMONIO	2021 ABRIL	2020 ABRIL	Var %
8	CUENTAS DE ORDEN DEUDORAS	0	0	0%	9	CUENTAS DE ORDEN ACREEDORAS	0	0	0%
81	ACTIVOS CONTINGENTES	233.105.409	2.134.088.723	-89%	91	PASIVOS CONTINGENTES	5.419.767.165	3.098.150.779	75%
	LITIGIOS Y MECANISMOS ALTERNATIVOS DE SOLUCIÓN DE CONFLICTOS					LITIGIOS Y MECANISMOS ALTERNATIVOS DE SOLUCIÓN DE CONFLICTOS			
8120		19.867.550	1.738.048.779	-99%	9120		1.047.517.067	1.387.394.400	-24%
8190	OTROS ACTIVOS CONTINGENTES	213.237.859	396.039.944	-46%	9128	GARANTIAS CONTRACTUALES	1.070.365.485	1.710.756.379	-37%
					9190	OTROS PASIVOS CONTINGENTES	3.301.884.613	0	-
89	DEUDORAS POR CONTRA	-233.105.409	-2.134.088.723	-89%	99	ACREEDORAS POR CONTRA	-5.419.767.165	-3.098.150.779	75%
8905	ACTIVOS CONTINGENTES POR CONTRA	-233.105.409	-2.134.088.723	-89%	9905	RESPONSABILIDADES CONTINGENTES PC	-5.419.767.165	-3.098.150.779	75%

Los suscritos Representante legal, Subdirector Financiero y Contador de la Universidad Pedagógica Nacional certifican que los saldos del Informe de Situación Financiera a 30 de abril del 2021 y 2020, fueron tomados fielmente de los libros de contabilidad, que la contabilidad se elaboró conforme a la normatividad emitida por la Contaduría General de la Nación para Entidades de Gobierno, anexa a la Resolución 533 de 2015 y sus modificatorias.


LEONARDO FABIO MARTINEZ PEREZ
Rector
c.c. 80.229.991


JAIRO ALBERTO SERRATO ROMERO
Subdirector Financiero
c.c. 79.372.414


MARYSOL GUERRA LEGUIZAMON
Contadora Pública
c.c. 51.964.083
Tarjeta Profesional N° 52145T



UNIVERSIDAD PEDAGOGICA NACIONAL

NIT No. 899.999.124-4


ESTADO DE RESULTADOS COMPARATIVO


DEL 01 DE ENERO AL 30 DE ABRIL DEL 2021 Y 2020


(Cifras en pesos colombianos sin decimales)

COD	CONCEPTO	2021 ABRIL	2020 ABRIL	Var %
INGRESOS OPERACIONALES		46.932.201.122	41.027.385.729	14%
SIN CONTRAPRESTACIÓN				
41	INGRESOS FISCALES	774.401.650	0	-
4105	IMPUESTOS	774.401.650	0	-
44	TRANSFERENCIAS Y SUBVENCIONES	38.560.541.470	34.297.530.145	12%
4428	OTRAS TRANSFERENCIAS	38.560.541.470	34.297.530.145	12%
CON CONTRAPRESTACIÓN				
43	VENTA DE SERVICIOS	7.596.584.652	6.727.986.284	13%
4305	SERVICIOS EDUCATIVOS	5.264.453.477	6.556.294.087	-20%
4390	OTROS SERVICIOS	2.340.249.875	171.692.197	1263%
4395	DEVOLUCIONES, REBAJAS Y DESCUENTOS EN VENTA DE SERVICIOS (DB)	-8.118.700	0,00	-
42	VENTA DE BIENES	673.350	1.869.300	-64%
4210	BIENES COMERCIALIZADOS	1.268.600	2.981.600	-57%
4295	DEVOLUCIONES, REBAJAS Y DESCUENTOS EN VENTA DE BIENES	-595.250	-1.112.300	-46%
6	COSTO DE VENTAS	28.496.411.764	27.000.986.853	6%
62	COSTO DE VENTAS DE BIENES	1.029.735	1.527.240	-33%
6210	BIENES COMERCIALIZADOS	1.029.735	1.527.240	-33%
63	COSTO DE VENTAS DE SERVICIOS	28.495.382.029	26.999.459.614	6%
6305	SERVICIOS EDUCATIVOS	28.495.382.029	26.999.459.614	6%
5	GASTOS OPERACIONALES	9.363.471.541	12.335.989.228	-24%
51	ADMINISTRATIVOS	8.949.053.501	11.879.525.805	-25%
5101	SUELDOS Y SALARIOS	3.149.579.296	3.019.270.767	4%
5102	CONTRIBUCIONES IMPUTADAS	51.484.140	35.997.261	43%
5103	CONTRIBUCIONES EFECTIVAS	796.747.347	754.992.539	6%
5104	APORTES SOBRE LA NÓMINA	93.801.290	95.103.000	-1%
5107	PRESTACIONES SOCIALES	1.516.769.254	1.733.931.652	-13%
5108	GASTOS DE PERSONAL DIVERSOS	26.722.202	6.324.000	323%
5111	GENERALES	2.825.917.009	4.459.196.757	-37%
5120	IMPUESTOS, CONTRIBUCIONES Y TASAS	488.032.964	1.774.709.828	-73%
53	DETERIORO, DEPRECIACIONES, AMORTIZACIONES Y PROVISIONES	414.418.040	456.463.423	-9%
5350	DETERIORO DE INVENTARIOS	0	42.253	-100%
5360	DEPRECIACIÓN DE PROPIEDADES, PLANTA Y EQUIPO	389.405.082	400.208.968	-3%
5366	AMORTIZACIÓN DE ACTIVOS INTANGIBLES	25.012.957	56.212.202	-56%
EXCEDENTE (DÉFICIT) OPERACIONAL		9.072.317.817	1.690.409.648	437%
INGRESOS NO OPERACIONALES		1.286.096.977	2.907.374.824	-56%
48	OTROS INGRESOS	1.286.096.977	2.907.374.824	-56%
CON CONTRAPRESTACION				
4802	FINANCIEROS	817.491.867	1.286.179.702	-36%
SIN CONTRAPRESTACIÓN				
4808	INGRESOS DIVERSOS	466.275.717	1.621.195.122	-71%
4830	REVERSION DE LAS PERDIDAS POR DETERIORO DE VALOR	2.329.394	0	-
GASTOS NO OPERACIONALES		631.826.309	74.903.793	744%
58	OTROS GASTOS	631.826.309	74.903.793	744%
5802	COMISIONES	985.913	1.589.672	-38%
5804	FINANCIEROS	0	673.352	-100%
5890	GASTOS DIVERSOS	1.965	450.142	-100%
5895	DEVOLUCIONES, REBAJAS Y DESCUENTOS EN VENTA DE SERVICIOS	630.838.431	72.190.626	774%
EXCEDENTE (DÉFICIT) DEL EJERCICIO		9.726.588.486	4.522.880.679	115%

Los suscritos Representante legal, Subdirector Financiero y Contador de la Universidad Pedagógica Nacional certifican que los saldos del Informe de Resultados del 01 de enero al 30 de abril del 2021 y 2020, fueron tomados fielmente de los libros de contabilidad y que la contabilidad se elaboró conforme a la normatividad emitida por la Contaduría General de la Nación para Entidades de Gobierno, anexa a la Resolución 533 de 2015 y sus modificatorias.


LEONARDO FABIO MARTINEZ PEREZ
Rector
c.c. 80.229.991


JAIRO ALBERTO SERRATO ROMERO
Subdirector Financiero
c.c 79.372.414


MARYSOL GUERRA LEGUIZAMON
Contadora Pública
c.c. 51.964.083
Tarjeta Profesional N° 52145T