

(Cifras en pesos colombianos sin decimales)

COD	CONCEPTO	2022 ABRIL	2021 ABRIL	Var %	COD	CONCEPTO	2022 ABRIL	2021 ABRIL	Var %
	<b>ACTIVO</b>					<b>PASIVO Y PATRIMONIO</b>			
	<b>ACTIVO CORRIENTE</b>	<b>148.913.639.575</b>	<b>114.843.904.985</b>	<b>30%</b>		<b>PASIVO CORRIENTE</b>	<b>22.292.140.994</b>	<b>18.358.525.103</b>	<b>21%</b>
11	<b>EFFECTIVO Y EQUIVALENTES AL EFFECTIVO</b>	<b>140.031.284.218</b>	<b>112.616.595.103</b>	<b>24%</b>	24	<b>CUENTAS POR PAGAR</b>	<b>2.788.954.410</b>	<b>1.614.680.113</b>	<b>73%</b>
1105	CAJA	461.259.032	439.400.000	5%	2401	ADQUISICIÓN DE BIENES Y SERVICIOS NACIONALES	533.631.014	108.755.959	391%
1110	DEPÓSITOS EN INSTITUCIONES FINANCIERAS	139.560.315.400	112.174.717.174	24%	2407	RECURSOS A FAVOR DE TERCEROS	275.511.250	14.568.330	1791%
1133	EQUIVALENTES AL EFFECTIVO	9.709.786	2.477.929	292%	2424	DESCUENTOS DE NOMINA	1.127.091.117	871.108.601	29%
13	<b>CUENTAS POR COBRAR</b>	<b>7.235.660.909</b>	<b>1.764.280.807</b>	<b>310%</b>	2436	RETENCIÓN EN LA FUENTE E IMPUESTO DE TIMBRE	114.947.707	90.417.261	27%
1311	INGRESOS NO TRIBUTARIOS	13.625.820	0	-	2440	IMPUESTOS, CONTRIBUCIONES Y TASAS	1.336.000	31.000	4210%
1316	VENTA DE BIENES	571.100	266.300	114%	2490	OTRAS CUENTAS POR PAGAR	736.437.322	529.798.963	39%
1317	PRESTACIÓN DE SERVICIOS	5.523.844.792	927.451.630	496%		<b>BENEFICIOS A LOS EMPLEADOS</b>	<b>9.812.804.934</b>	<b>9.356.801.918</b>	<b>5%</b>
1337	TRANSFERENCIAS POR COBRAR	1.678.120.788	745.498.922	125%	2511	BENEFICIOS A LOS EMPLEADOS A CORTO PLAZO	9.812.804.934	9.356.801.918	5%
1384	OTRAS CUENTAS POR COBRAR	8.401.412	56.333.971	-85%	27	<b>PROVISIONES</b>	<b>43.517.874</b>	<b>1.156.129.754</b>	<b>-96%</b>
1385	CUENTAS POR COBRAR DE DIFÍCIL RECAUDO	174.051.472	126.164.842	38%	2701	LITIGIOS Y DEMANDAS	43.517.874	1.156.129.754	-96%
1386	DETERIORO ACUMULADO DE CUENTAS POR COBRAR	-162.954.475	-91.434.858	78%					
15	<b>INVENTARIOS</b>	<b>429.785.775</b>	<b>253.030.125</b>	<b>70%</b>	29	<b>OTROS PASIVOS</b>	<b>9.646.863.776</b>	<b>6.230.913.318</b>	<b>55%</b>
1510	MERCANCÍAS EN EXISTENCIA	100.698.006	100.547.196	0%	2902	RECURSOS RECIBIDOS EN ADMINISTRACIÓN	3.953.554.283	1.787.649.600	121%
1514	MATERIALES Y SUMINISTROS	321.649.476	139.708.142	130%	2910	INGRESOS RECIBIDOS POR ANTICIPADO	2.262.793.317	2.105.593.657	7%
1530	EN PODER DE TERCEROS	9.659.880	18.610.361	-48%	2990	OTROS PASIVOS DIFERIDOS	3.430.516.176	2.337.670.061	47%
1580	DETERIORO ACUMULADO DE INVENTARIOS	-2.221.587	-5.835.574	-62%					
19	<b>OTROS ACTIVOS</b>	<b>1.216.908.673</b>	<b>209.998.950</b>	<b>479%</b>					
1906	AVANCES Y ANTICIPOS ENTREGADOS	1.216.908.673	209.998.950	479%					
	<b>ACTIVO NO CORRIENTE</b>	<b>274.948.432.099</b>	<b>275.417.569.685</b>	<b>0%</b>					
16	<b>PROPIEDADES, PLANTA Y EQUIPO</b>	<b>272.151.746.545</b>	<b>272.854.584.151</b>	<b>0%</b>		<b>PASIVO NO CORRIENTE</b>	<b>300.809.729</b>	<b>261.448.331</b>	<b>15%</b>
1605	TERRENOS	233.289.491.132	233.289.491.132	0%					
1615	CONSTRUCCIONES EN CURSO	249.733.129	249.733.129	0%	25	<b>BENEFICIOS A LOS EMPLEADOS</b>	<b>300.809.729</b>	<b>261.448.331</b>	<b>15%</b>
1635	BIENES MUEBLES EN BODEGA	3.080.460	3.224.210	-4%	2512	BENEFICIOS A LOS EMPLEADOS A LARGO PLAZO	300.809.729	261.448.331	15%
1637	PROPIEDADES, PLANTA Y EQUIPO NO EXPLOTADOS	132.783.195	315.878.442	-58%					
1640	EDIFICACIONES	38.322.419.894	38.322.419.894	0%					
1655	MAQUINARIA Y EQUIPO	1.451.588.033	1.424.367.533	2%		<b>TOTAL PASIVO</b>	<b>22.592.950.723</b>	<b>18.619.973.434</b>	<b>21%</b>
1660	EQUIPO MÉDICO Y CIENTÍFICO	1.916.657.704	1.897.203.387	1%					
1665	MUEBLES, ENSERES Y EQUIPO DE OFICINA	649.027.015	645.889.174	0%					
1670	EQUIPOS DE COMUNICACIÓN Y COMPUTACIÓN	7.147.423.400	6.474.177.898	10%		<b>PATRIMONIO</b>	<b>401.269.120.952</b>	<b>371.641.501.237</b>	<b>8%</b>
1675	EQUIPOS DE TRANSPORTE, TRACCIÓN Y ELEVACIÓN	1.318.625.112	1.268.896.942	4%					
1680	EQUIPOS DE COMEDOR, COCINA, DESPENSA Y HOTELERÍA	290.362.658	296.112.658	-2%	31	<b>PATRIMONIO DE LAS ENTIDADES DE GOBIERNO</b>	<b>401.269.120.952</b>	<b>371.641.501.237</b>	<b>8%</b>
1681	BIENES DE ARTE Y CULTURA	1.437.945.102	1.383.662.095	4%	3105	CAPITAL FISCAL	44.239.962.579	44.239.962.579	0%
1685	DEPRECIACIÓN ACUMULADA DE PROPIEDADES, PLANTA Y EQUIPO PÚBLICO E HISTÓRICOS Y CULTURALES	-14.057.390.288	-12.716.472.343	11%	3109	RESULTADOS DE EJERCICIOS ANTERIORES	337.760.601.403	317.674.950.172	6%
17	<b>BIENES HISTÓRICOS Y CULTURALES</b>	<b>46.206.747</b>	<b>46.206.747</b>	<b>0%</b>	3110	RESULTADO DEL EJERCICIO	19.268.556.969	9.726.588.486	98%
1715	BIENES HISTÓRICOS Y CULTURALES	46.206.747	46.206.747	0%					
19	<b>OTROS ACTIVOS</b>	<b>2.750.478.807</b>	<b>2.516.778.787</b>	<b>9%</b>					
1905	BIENES Y SERVICIOS PAGADOS POR ANTICIPADO	11.589.000	2.383.110.588	-100%					
1909	DEPÓSITOS ENTREGADOS EN GARANTÍA	150.917.395	10.221.229	1377%					
1970	ACTIVOS INTANGIBLES	3.133.308.737	592.420.503	429%					
1975	AMORTIZACIÓN ACUMULADA DE ACTIVOS INTANGIBLES	-545.336.324	-468.973.532	16%					
	<b>TOTAL ACTIVO</b>	<b>423.862.071.674</b>	<b>390.261.474.671</b>	<b>9%</b>		<b>TOTAL PASIVO Y PATRIMONIO</b>	<b>423.862.071.674</b>	<b>390.261.474.671</b>	<b>9%</b>

(Cifras en pesos colombianos sin decimales)

COD	CONCEPTO	2022 ABRIL	2021 ABRIL	Var %	COD	CONCEPTO	2022 ABRIL	2021 ABRIL	Var %
8	CUENTAS DE ORDEN DEUDORAS	0	0	0%	9	CUENTAS DE ORDEN ACREEDORAS	0	0	0%
81	ACTIVOS CONTINGENTES	562.335.722	233.105.409	141%	91	PASIVOS CONTINGENTES	6.173.737.706	5.419.767.165	14%
	LITIGIOS Y MECANISMOS ALTERNATIVOS DE SOLUCIÓN DE					LITIGIOS Y MECANISMOS ALTERNATIVOS DE SOLUCIÓN DE			
8120	CONFLICTOS	16.396.262	19.867.550	-17%	9120	CONFLICTOS	1.070.401.160	1.047.517.067	2%
8190	OTROS ACTIVOS CONTINGENTES	545.939.460	213.237.859	156%	9128	GARANTIAS CONTRACTUALES	1.618.556.333	1.070.365.485	51%
					9190	OTROS PASIVOS CONTINGENTES	3.484.780.213	3.301.884.613	6%
89	DEUDORAS POR CONTRA (CR)	-562.335.722	-233.105.409	141%	99	ACREEDORAS POR CONTRA (DB)	-6.173.737.706	-5.419.767.165	14%
	ACTIVOS CONTINGENTES POR					RESPONSABILIDADES			
8905	CONTRA	-562.335.722	-233.105.409	141%	9905	CONTINGENTES POR CONTRA	-6.173.737.706	-5.419.767.165	14%


Los suscritos Representante legal, Subdirector Financiero y Contador de la Universidad Pedagógica Nacional certifican que los saldos del Estado de Situación Financiera a Abril 30 del 2022 y 2021, fueron tomados fielmente de los libros de contabilidad, que la contabilidad se elaboró conforme a la normatividad emitida por la Contaduría General de la Nación para Entidades de Gobierno, anexa a la Resolución 533 de 2015 y sus modificatorias.



LEONARDO FABIO MARTÍNEZ PÉREZ  
Representante Legal - Rector  
c.c. 89.229.991




JAIRO ALBERTO SERRATO ROMERO  
Subdirector Financiero  
c.c. 79.372.414





MARYSOL GUERRA LEQUIZAMÓN  
Contadora Pública  
c.c. 51.904.053  
Tarjeta Profesional N° 52145T

COD	CONCEPTO	2022 ABRIL	2021 ABRIL	Var %
	<b>INGRESOS OPERACIONALES SIN CONTRAPRESTACIÓN</b>	<b>61.982.837.095</b>	<b>46.932.201.122</b>	<b>32%</b>
41	<b>INGRESOS FISCALES</b>	<b>1.232.121.344</b>	<b>774.401.650</b>	<b>59%</b>
4105	IMPUESTOS	1.232.121.344	774.401.650	59%
44	<b>TRANSFERENCIAS Y SUBVENCIONES</b>	<b>50.751.326.438</b>	<b>38.560.541.470</b>	<b>32%</b>
4428	OTRAS TRANSFERENCIAS	50.751.326.438	38.560.541.470	32%
	<b>CON CONTRAPRESTACIÓN</b>			
43	<b>VENTA DE SERVICIOS</b>	<b>9.974.716.653</b>	<b>7.596.584.652</b>	<b>31%</b>
4305	SERVICIOS EDUCATIVOS	8.053.086.721	5.264.453.477	53%
4390	OTROS SERVICIOS	1.951.981.426	2.340.249.875	-17%
4395	DEVOLUCIONES, REBAJAS Y DESCUENTOS EN VENTA DE SERVICIOS	-30.351.495	-8.118.700	274%
42	<b>VENTA DE BIENES</b>	<b>24.672.660</b>	<b>673.350</b>	<b>3564%</b>
4210	BIENES COMERCIALIZADOS	38.426.700	1.268.600	2929%
4295	DEVOLUCIONES, REBAJAS Y DESCUENTOS EN VENTA DE BIENES	-13.754.040	-595.250	2211%
6	<b>COSTO DE VENTAS</b>	<b>31.874.672.518</b>	<b>28.496.411.764</b>	<b>12%</b>
62	<b>COSTO DE VENTAS DE BIENES</b>	<b>15.605.766</b>	<b>1.029.735</b>	<b>1416%</b>
6210	BIENES COMERCIALIZADOS	15.605.766	1.029.735	1416%
63	<b>COSTO DE VENTAS DE SERVICIOS</b>	<b>31.859.066.752</b>	<b>28.495.382.029</b>	<b>12%</b>
6305	SERVICIOS EDUCATIVOS	31.859.066.752	28.495.382.029	12%
5	<b>GASTOS OPERACIONALES</b>	<b>11.554.461.694</b>	<b>9.363.471.541</b>	<b>23%</b>
51	<b>ADMINISTRATIVOS</b>	<b>11.051.899.563</b>	<b>8.949.053.501</b>	<b>23%</b>
5101	SUELDOS Y SALARIOS	3.607.053.785	3.149.579.296	15%
5102	CONTRIBUCIONES IMPUTADAS	49.779.439	51.484.140	-3%
5103	CONTRIBUCIONES EFECTIVAS	1.084.078.183	796.747.347	36%
5104	APORTES SOBRE LA NÓMINA	124.846.294	93.801.290	33%
5107	PRESTACIONES SOCIALES	1.839.433.774	1.516.769.254	21%
5108	GASTOS DE PERSONAL DIVERSOS	20.421.235	26.722.202	-24%
5111	GENERALES	3.684.906.789	2.825.917.009	30%
5120	IMPUESTOS, CONTRIBUCIONES Y TASAS	641.380.065	488.032.964	31%
53	<b>DETERIORO, DEPRECIACIONES, AMORTIZACIONES Y PROVISIONES</b>	<b>502.562.130</b>	<b>414.418.040</b>	<b>21%</b>
5347	DETERIORO DE CUENTAS POR COBRAR	10.382.043	0	-
5360	DEPRECIACIÓN DE PROPIEDADES, PLANTA Y EQUIPO	377.725.402	389.405.082	-3%
5366	AMORTIZACIÓN DE ACTIVOS INTANGIBLES	114.454.686	25.012.957	358%
	<b>EXCEDENTE (DÉFICIT) OPERACIONAL</b>	<b>18.553.702.883</b>	<b>9.072.317.817</b>	<b>105%</b>
	<b>INGRESOS NO OPERACIONALES</b>	<b>1.021.524.276</b>	<b>1.286.096.977</b>	<b>-21%</b>
48	<b>OTROS INGRESOS CON CONTRAPRESTACION</b>	<b>1.021.524.276</b>	<b>1.286.096.977</b>	<b>-21%</b>
4802	FINANCIEROS	969.258.363	817.491.867	19%
	<b>SIN CONTRAPRESTACIÓN</b>			
4808	INGRESOS DIVERSOS	44.689.774	466.275.717	-90%
4830	REVERSION DE LAS PERDIDAS POR DETERIORO DE VALOR	7.576.138	2.329.394	225%
58	<b>GASTOS NO OPERACIONALES OTROS GASTOS</b>	<b>306.670.189</b>	<b>631.826.309</b>	<b>-51%</b>
5802	COMISIONES	4.766.050	985.913	383%
5804	FINANCIEROS	463.528	0	-
5890	GASTOS DIVERSOS	105.094.669	1.965	5347957%
5895	DEVOLUCIONES, REBAJAS Y DESCUENTOS EN VENTA DE SERVICIOS	196.345.942	630.838.431	-69%
	<b>EXCEDENTE (DÉFICIT) DEL EJERCICIO</b>	<b>19.268.556.969</b>	<b>9.726.588.486</b>	<b>98%</b>

Los suscritos Representante legal, Subdirector Financiero y Contador de la Universidad Pedagógica Nacional certifican que los saldos del Estado de Resultados del 1 de enero al 30 de abril del 2022 y 2021, fueron tomados fielmente de los libros de contabilidad y que la contabilidad se elaboró conforme a la normatividad emitida por la Contaduría General de la Nación para Entidades de Gobierno, anexa a la Resolución 533 de 2015 y sus modificatorias.

  
LEONARDO FABIO MARTÍNEZ PÉREZ  
Representante Legal - Rector  
c.c. 9.229.991

  
JAIRO ALBERTO SERRATO ROMERO  
Subdirector Financiero  
c.c. 79.372.414

  
MARYSOL GUERRA LEGUIZAMÓN  
Contadora Pública  
c.c. 51.964.083  
Tarjeta Profesional N° 52145T