

(Cifras en pesos colombianos sin decimales)

COD	CONCEPTO	2024 MARZO	2023 MARZO	Var %	COD	CONCEPTO	2024 MARZO	2023 MARZO	Var %
ACTIVO					PASIVO Y PATRIMONIO				
ACTIVO CORRIENTE					PASIVO CORRIENTE				
		225.345.287.896	169.295.908.426	33%			21.866.989.953	22.128.419.643	-1%
11	EFFECTIVO Y EQUIVALENTES AL EFFECTIVO	208.754.876.775	162.772.652.457	28%	24	CUENTAS POR PAGAR	4.846.478.687	3.919.280.123	24%
1105	CAJA	651.207.897	311.000.000	109%	2401	ADQUISICIÓN DE BIENES Y SERVICIOS NACIONALES	1.779.278.282	2.306.899.309	-23%
1110	DEPÓSITOS EN INSTITUCIONES FINANCIERAS	208.003.556.970	21.326.876.143	875%	2407	RECURSOS A FAVOR DE TERCEROS	404.185.826	89.969.414	349%
1133	EQUIVALENTES AL EFFECTIVO	100.111.907	141.134.776.314	-100%	2424	DESCUENTOS DE NOMINA	1.338.894.533	969.645.633	38%
					2436	RETENCIÓN EN LA FUENTE E IMPUESTO DE TIMBRE	164.854.594	164.084.463	0%
13	CUENTAS POR COBRAR	15.664.377.186	4.924.486.004	218%	2440	IMPUESTOS, CONTRIBUCIONES Y TASAS	161.406.680	2.779.000	5708%
1316	VENTA DE BIENES	1.310.950	3.266.310	-60%	2490	OTRAS CUENTAS POR PAGAR	997.858.772	385.902.305	159%
1317	PRESTACIÓN DE SERVICIOS	15.650.576.420	1.840.637.936	750%					
1337	TRANSFERENCIAS POR COBRAR	0	860.211.860	-100%	25	BENEFICIOS A LOS EMPLEADOS	11.867.341.618	8.758.350.324	35%
1384	OTRAS CUENTAS POR COBRAR	12.489.816	2.220.369.898	-99%	2511	BENEFICIOS A LOS EMPLEADOS A CORTO PLAZO	11.867.341.618	8.758.350.324	35%
15	INVENTARIOS	492.371.391	336.228.941	46%	27	PROVISIONES	161.712.073	613.527.249	-74%
1510	MERCANCIAS EN EXISTENCIA	119.767.714	137.220.180	-13%	2701	LITIGIOS Y DEMANDAS	161.712.073	613.527.249	-74%
1514	MATERIALES Y SUMINISTROS	369.748.049	195.415.418	89%					
1530	EN PODER DE TERCEROS	2.855.628	3.593.342	-21%	29	OTROS PASIVOS	4.991.457.575	8.837.261.947	-44%
19	OTROS ACTIVOS	433.662.545	1.262.541.024	-66%	2902	RECURSOS RECIBIDOS EN ADMINISTRACIÓN	1.540.561.649	2.392.035.641	-36%
1906	AVANCES Y ANTICIPOS ENTREGADOS	433.662.545	1.262.541.024	-66%	2910	INGRESOS RECIBIDOS POR ANTICIPADO	2.157.725.042	4.640.704.291	-54%
					2990	OTROS PASIVOS DIFERIDOS	1.293.170.883	1.804.522.015	-28%
	ACTIVO NO CORRIENTE	291.175.465.054	276.930.935.000	5%					
13	CUENTAS POR COBRAR	5.317.634	5.725.066	-7%					
1385	CUENTAS POR COBRAR DE DIFÍCIL RECAUDO	174.691.771	163.429.248	7%					
1386	DETERIORO ACUMULADO DE CUENTAS POR COBRAR	-169.374.137	-157.704.182	7%					
16	PROPIEDADES, PLANTA Y EQUIPO	289.048.761.677	274.558.766.339	5%		PASIVO NO CORRIENTE	507.393.963	442.901.359	15%
1605	TERRENOS	238.583.643.185	233.289.491.132	2%	25	BENEFICIOS A LOS EMPLEADOS	448.258.063	442.901.359	1%
1615	CONSTRUCCIONES EN CURSO	249.733.129	249.733.129	0%	2512	BENEFICIOS A LOS EMPLEADOS A LARGO PLAZO	448.258.063	442.901.359	1%
1635	BIENES MUEBLES EN BODEGA	8.426.351	821.893.015	-99%	27	PROVISIONES	59.135.900	0	-
1637	PROPIEDADES, PLANTA Y EQUIPO NO EXPLOTADOS	88.638.080	118.608.648	-25%	2701	LITIGIOS Y DEMANDAS	59.135.900	0	-
1640	EDIFICACIONES	45.764.095.274	38.322.419.894	19%					
1655	MAQUINARIA Y EQUIPO	1.927.647.415	1.747.063.012	10%					
1660	EQUIPO MÉDICO Y CIENTÍFICO	2.527.931.594	2.138.859.237	18%					
1665	MUEBLES, ENSERES Y EQUIPO DE OFICINA	1.145.459.638	715.903.951	60%		TOTAL PASIVO	22.374.383.916	22.571.321.002	-1%
1670	EQUIPOS DE COMUNICACIÓN Y COMPUTACIÓN	12.062.606.656	9.429.034.949	28%					
1675	EQUIPOS DE TRANSPORTE, TRACCIÓN Y ELEVACIÓN	1.929.741.121	1.339.741.121	44%					
1680	EQUIPOS DE COMEDOR, COCINA, DESPENSA Y HOTELERÍA	421.976.175	341.960.382	23%					
1681	BIENES DE ARTE Y CULTURA	1.425.540.390	1.478.265.417	-4%		PATRIMONIO	494.146.369.035	423.655.522.424	17%
1685	DEPRECIACIÓN ACUMULADA DE PROPIEDADES, PLANTA Y EQUIPO	-17.086.677.332	-15.434.207.547	11%					
17	BIENES DE BENEFICIO Y USO PÚBLICO E HISTÓRICOS Y CULTURALES	46.206.747	46.206.747	0%	31	PATRIMONIO DE LAS ESTIDADES DE GOBIERNO	494.146.369.035	423.655.522.424	17%
1715	BIENES HISTÓRICOS Y CULTURALES	46.206.747	46.206.747	0%	3105	CAPITAL FISCAL RESULTADOS DE EJERCICIOS ANTERIORES	44.239.962.579	44.239.962.579	0%
19	OTROS ACTIVOS	2.075.178.996	2.320.236.849	-11%	3109	RESULTADO DEL EJERCICIO	429.391.274.571	365.159.536.465	18%
1909	DEPÓSITOS ENTREGADOS EN GARANTÍA	1.263.704	454.537	178%	3110		20.515.131.885	14.256.023.380	44%
1970	ACTIVOS INTANGIBLES	3.163.011.365	3.159.575.237	0%					
1975	AMORTIZACIÓN ACUMULADA DE ACTIVOS INTANGIBLES	-1.089.096.073	-839.792.925	30%					
	TOTAL ACTIVO	516.520.752.951	446.226.843.426	16%		TOTAL PASIVO Y PATRIMONIO	516.520.752.951	446.226.843.426	16%

(Cifras en pesos colombianos sin decimales)

COD	CONCEPTO	2024 MARZO	2023 MARZO	Var %	COD	CONCEPTO	2024 MARZO	2023 MARZO	Var %
8	CUENTAS DE ORDEN DEUDORAS	0	0	0%	9	CUENTAS DE ORDEN ACREEDORAS	0	0	0%
81	ACTIVOS CONTINGENTES ALTERNATIVOS DE SOLUCIÓN DE CONFLICTOS	1.130.850.259	388.429.507	191%	91	PASIVOS CONTINGENTES ALTERNATIVOS DE SOLUCIÓN DE CONFLICTOS	4.735.993.978	4.807.680.551	-1%
8120	CONFLICTOS	13.544.742	15.528.742	-13%	9120	DE CONFLICTOS	258.091.886	261.224.226	-1%
8190	OTROS ACTIVOS CONTINGENTES	1.117.305.517	372.900.765	200%	9128	GARANTIAS CONTRACTUALES	781.853.198	1.350.709.961	-42%
					9190	OTROS PASIVOS CONTINGENTES	3.696.048.894	3.195.746.364	16%
					93	ACREEDORAS DE CONTROL RECURSOS ADMINISTRADOS EN NOMBRE DE TERCEROS	228.810.264	0	-
					9308		228.810.264	0	-
89	DEUDORAS POR CONTRA (CR) ACTIVOS CONTINGENTES POR CONTRA	-1.130.850.259	-388.429.507	191%	99	ACREEDORAS POR CONTRA (DB)	-4.964.804.242	-4.807.680.551	3%
8905	CONTRA	-1.130.850.259	-388.429.507	191%	9905	CONTINGENTES POR CONTRA	-4.735.993.978	-4.807.680.551	-1%
					9915	ACREEDORAS DE CONTROL POR CONTRA	-228.810.264	0	-

Los suscritos Representante legal, Subdirector Financiero y Contador de la Universidad Pedagógica Nacional certifican que los saldos del Estado de Situación Financiera a marzo 31 del 2024 y 2023, fueron tomados fielmente de los libros de contabilidad, que la contabilidad se elaboró conforme a la normatividad emitida por la Contaduría General de la Nación para Entidades de Gobierno, anexa a la Resolución 533 de 2015 y sus modificatorias.


ADOLFO LEÓN ATEHORTUÁ CRUZ
Representante Legal - Rector (E)
c.c. 16.347.657


JAIRÓ ALBERTO SERRATO ROMERO
Subdirector Financiero
c.c. 79.372.414


MARYSOL GUERRA LEGUIZAMÓN
Contadora Pública
c.c. 51.964.083
Tarjeta Profesional N° 52145T

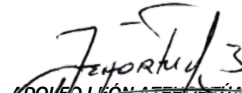
(Cifras en pesos colombianos sin decimales)

COD	CONCEPTO	2024 MARZO	2023 DICIEMBRE	Var %	COD	CONCEPTO	2024 MARZO	2023 DICIEMBRE	Var %															
ACTIVO					PASIVO Y PATRIMONIO																			
ACTIVO CORRIENTE					PASIVO CORRIENTE																			
225.345.287.896					197.119.414.558					14%														
EFFECTIVO Y EQUIVALENTES AL EFFECTIVO					21.866.989.953					14.593.162.324					50%									
11	1105 CAJA	208.754.876.775	107.366.811.827	94%	24	CUENTAS POR PAGAR	4.846.478.687	2.698.904.998	80%															
	1110 DEPÓSITOS EN INSTITUCIONES FINANCIERAS	651.207.897	0	-	2401	ADQUISICIÓN DE BIENES Y SERVICIOS NACIONALES	1.779.278.282	242.895.062	633%															
	1133 EQUIVALENTES AL EFFECTIVO	208.003.556.970	107.215.854.223	94%	2407	RECURSOS A FAVOR DE TERCEROS	404.185.826	222.670.619	82%															
12	1223 INVERSIONES EN INSTRUMENTOS DERIVADOS	100.111.907	150.957.605	-34%	2424	DESCUENTOS DE NOMINA	1.338.894.533	579.719.529	131%															
	1223 INVERSIONES DE ADMINISTRACIÓN DE LIQUIDEZ A COSTO AMORTIZADO	0	74.261.727.406	-100%	2436	RETENCIÓN EN LA FUENTE E IMPUESTO DE TIMBRE	164.854.594	461.562.681	-64%															
13	1316 CUENTAS POR COBRAR	15.664.377.186	14.604.788.742	7%	2440	IMPUESTOS, CONTRIBUCIONES Y TASAS	161.406.680	13.523.000	1094%															
	1316 VENTA DE BIENES	1.310.950	2.799.550	-53%	2490	OTRAS CUENTAS POR PAGAR	997.858.772	1.178.534.108	-15%															
	1317 PRESTACIÓN DE SERVICIOS	15.650.576.420	14.529.628.297	8%	25	BENEFICIOS A LOS EMPLEADOS	11.867.341.618	4.674.841.457	154%															
	1337 TRANSFERENCIAS POR COBRAR	0	62.667.681	-100%	2511	BENEFICIOS A LOS EMPLEADOS A CORTO PLAZO	11.867.341.618	4.674.841.457	154%															
	1384 OTRAS CUENTAS POR COBRAR	12.489.816	9.693.214	29%	27	PROVISIONES	161.712.073	161.712.073	0%															
15	1510 INVENTARIOS	492.371.391	494.738.503	0%	2701	LITIGIOS Y DEMANDAS	161.712.073	161.712.073	0%															
	1510 MERCANCIAS EN EXISTENCIA	119.767.714	122.050.864	-2%	29	OTROS PASIVOS	4.991.457.575	7.057.703.796	-29%															
	1514 MATERIALES Y SUMINISTROS	369.748.049	369.591.096	0%	2902	RECURSOS RECIBIDOS EN ADMINISTRACIÓN	1.540.561.649	3.202.938.321	-52%															
	1530 EN PODER DE TERCEROS	2.855.628	3.096.543	-8%	2910	INGRESOS RECIBIDOS POR ANTICIPADO	2.157.725.042	2.122.357.893	2%															
19	1906 OTROS ACTIVOS	433.662.545	391.348.080	11%	2990	OTROS PASIVOS DIFERIDOS	1.293.170.883	1.732.407.582	-25%															
	1906 AVANCES Y ANTICIPOS ENTREGADOS	433.662.545	391.348.080	11%																				
ACTIVO NO CORRIENTE					291.175.465.054					291.482.297.843					0%									
13	1385 CUENTAS POR COBRAR	5.317.634	4.268.236	25%	PASIVO NO CORRIENTE					507.393.963					422.174.326					20%				
	1385 CUENTAS POR COBRAR DE DIFÍCIL RECAUDO	174.691.771	175.202.847	0%	BENEFICIOS A LOS EMPLEADOS					448.258.063					363.487.886					23%				
	1386 DETERIORO ACUMULADO DE CUENTAS POR COBRAR	-169.374.137	-170.934.611	-1%	BENEFICIOS A LOS EMPLEADOS A LARGO PLAZO					448.258.063					363.487.886					23%				
16	1605 PROPIEDADES, PLANTA Y EQUIPO	289.048.761.677	289.267.866.970	0%	27	PROVISIONES	59.135.900	58.686.440	1%															
	1605 TERRENOS	238.583.643.185	238.583.643.185	0%	2701	LITIGIOS Y DEMANDAS	59.135.900	58.686.440	1%															
	1615 CONSTRUCCIONES EN CURSO	249.733.129	249.733.129	0%	TOTAL PASIVO					22.374.383.916					15.015.336.650					49%				
	1635 BIENES MUEBLES EN BODEGA	8.426.351	8.426.351	0%	PATRIMONIO					494.146.369.035					473.586.375.751					4%				
	1637 PROPIEDADES, PLANTA Y EQUIPO NO EXPLOTADOS	88.638.080	395.595.434	-78%	PATRIMONIO DE LAS ESTIDADES DE GOBIERNO					494.146.369.035					473.586.375.751					4%				
	1640 EDIFICACIONES	45.764.095.274	45.764.095.274	0%	3105	CAPITAL FISCAL RESULTADOS DE EJERCICIOS ANTERIORES	44.239.962.579	44.239.962.579	0%															
	1655 MAQUINARIA Y EQUIPO	1.927.647.415	1.756.493.437	10%	3109	RESULTADOS DE EJERCICIOS ANTERIORES	429.391.274.571	365.596.991.731	17%															
	1660 EQUIPO MÉDICO Y CIENTÍFICO	2.527.931.594	2.511.167.715	1%	3110	RESULTADO DEL EJERCICIO	20.515.131.885	63.749.421.440	-68%															
	1665 MUEBLES, ENSERES Y EQUIPO DE OFICINA	1.145.459.638	1.077.877.751	6%																				
	1670 EQUIPOS DE COMUNICACIÓN Y COMPUTACIÓN	12.062.606.656	11.867.362.444	2%																				
	1675 EQUIPOS DE TRANSPORTE, TRACCIÓN Y ELEVACIÓN	1.929.741.121	1.929.741.121	0%																				
	1680 EQUIPOS DE COMEDOR, COCINA, DESPENSA Y HOTELERÍA	421.976.175	405.947.036	4%																				
	1681 BIENES DE ARTE Y CULTURA	1.425.540.390	1.452.915.494	-2%																				
	1685 DEPRECIACIÓN ACUMULADA DE PROPIEDADES, PLANTA Y EQUIPO	-17.086.677.332	-16.735.131.400	2%																				
17	1715 BIENES DE BENEFICIO Y USO PÚBLICO E HISTÓRICOS Y CULTURALES	46.206.747	46.206.747	0%																				
	1715 BIENES HISTÓRICOS Y CULTURALES	46.206.747	46.206.747	0%																				
19	1909 OTROS ACTIVOS	2.075.178.996	2.163.955.889	-4%																				
	1909 DEPÓSITOS ENTREGADOS EN GARANTÍA	1.263.704	1.263.704	0%																				
	1970 ACTIVOS INTANGIBLES	3.163.011.365	3.163.011.365	0%																				
	1975 AMORTIZACIÓN ACUMULADA DE ACTIVOS INTANGIBLES	-1.089.096.073	-1.000.319.179	9%																				
TOTAL ACTIVO		516.520.752.951	488.601.712.401	6%	TOTAL PASIVO Y PATRIMONIO		516.520.752.951	488.601.712.401	6%															

(Cifras en pesos colombianos sin decimales)

COD	CONCEPTO	2024 MARZO	2023 DICIEMBRE	Var %	COD	CONCEPTO	2024 MARZO	2023 DICIEMBRE	Var %
8	CUENTAS DE ORDEN DEUDORAS	0	0	0%	9	CUENTAS DE ORDEN ACREEDORAS	0	0	0%
81	ACTIVOS CONTINGENTES ALTERNATIVOS DE SOLUCIÓN DE CONFLICTOS	1.130.850.259	1.173.576.848	-4%	91	PASIVOS CONTINGENTES ALTERNATIVOS DE SOLUCIÓN DE CONFLICTOS	4.735.993.978	6.366.808.089	-26%
8120	CONFLICTOS	13.544.742	13.544.742	0%	9120	DE CONFLICTOS	258.091.886	253.597.451	2%
8190	OTROS ACTIVOS CONTINGENTES	1.117.305.517	1.160.032.106	-4%	9128	GARANTIAS CONTRACTUALES	781.853.198	2.417.161.744	-68%
					9190	OTROS PASIVOS CONTINGENTES	3.696.048.894	3.696.048.894	0%
					93	ACREEDORAS DE CONTROL RECURSOS ADMINISTRADOS EN NOMBRE DE TERCEROS	228.810.264	228.810.264	0%
					9308	EN NOMBRE DE TERCEROS	228.810.264	228.810.264	0%
89	DEUDORAS POR CONTRA (CR) ACTIVOS CONTINGENTES POR CONTRA	-1.130.850.259	-1.173.576.848	-4%	99	ACREEDORAS POR CONTRA (DB) CONTINGENTES POR CONTRA	-4.964.804.242	-6.595.618.353	-25%
8905	CONTRA	-1.130.850.259	-1.173.576.848	-4%	9905	CONTRA	-4.735.993.978	-6.366.808.089	-26%
					9915	ACREEDORAS DE CONTROL POR CONTRA	-228.810.264	-228.810.264	0%

Los suscritos Representante legal, Subdirector Financiero y Contador de la Universidad Pedagógica Nacional certifican que los saldos del Estado de Situación Financiera a marzo 31 del 2024 y diciembre 31 de 2023, fueron tomados fielmente de los libros de contabilidad, que la contabilidad se elaboró conforme a la normatividad emitida por la Contaduría General de la Nación para Entidades de Gobierno, anexa a la Resolución 533 de 2015 y sus modificatorias.



ADOLFO LEÓN ATEHORTUÁ CRUZ
Representante Legal - Rector (E)
c.c. 16.347.657



JAIRÓ ALBERTO SERRATO ROMERO
Subdirector Financiero
c.c. 79.372.414



MARYSOL GUERRA LEGUIZAMÓN
Contadora Pública
c.c. 51.964.883
Tarjeta Profesional N° 52145T

COD	CONCEPTO	2024 MARZO	2023 MARZO	Var %
	INGRESOS OPERACIONALES	60.476.016.886	43.477.860.620	39%
	SIN CONTRAPRESTACIÓN			
44	TRANSFERENCIAS Y SUBVENCIONES	5.575.855.304	36.215.775.746	-85%
4428	OTRAS TRANSFERENCIAS	5.575.855.304	36.215.775.746	-85%
47	OPERACIONES INTERINSTITUCIONALES	42.305.629.857	0	-
4705	FONDOS RECIBIDOS	42.305.629.857	0	-
	CON CONTRAPRESTACIÓN			
43	VENTA DE SERVICIOS	12.587.894.972	7.256.199.874	73%
4305	SERVICIOS EDUCATIVOS	11.030.166.437	6.056.518.319	82%
4390	OTROS SERVICIOS	1.557.728.535	1.252.120.701	24%
4395	DEVOLUCIONES, REBAJAS Y DESCUENTOS EN VENTA DE SERVICIOS	0	-52.439.146	-100%
42	VENTA DE BIENES	6.636.753	5.885.000	13%
4210	BIENES COMERCIALIZADOS	9.379.403	8.964.000	5%
4295	DEVOLUCIONES, REBAJAS Y DESCUENTOS EN VENTA DE BIENES	-2.742.650	-3.079.000	-11%
6	COSTO DE VENTAS	30.372.966.408	22.994.007.176	32%
62	COSTO DE VENTAS DE BIENES	3.575.231	3.506.667	2%
6210	BIENES COMERCIALIZADOS	3.575.231	3.506.667	2%
63	COSTO DE VENTAS DE SERVICIOS	30.369.391.176	22.990.500.509	32%
6305	SERVICIOS EDUCATIVOS	30.369.391.176	22.990.500.509	32%
5	GASTOS OPERACIONALES	15.478.796.077	12.442.648.123	24%
51	ADMINISTRATIVOS	14.958.062.492	11.657.861.215	28%
5101	SUELDOS Y SALARIOS	4.157.195.074	2.997.375.148	39%
5102	CONTRIBUCIONES IMPUTADAS	65.182.663	13.549.598	381%
5103	CONTRIBUCIONES EFECTIVAS	1.134.993.759	788.120.258	44%
5104	APORTES SOBRE LA NÓMINA	127.200.381	90.752.113	40%
5107	PRESTACIONES SOCIALES	2.199.798.306	1.571.608.547	40%
5108	GASTOS DE PERSONAL DIVERSOS	6.210.000	9.446.841	-34%
5111	GENERALES	5.672.026.396	5.197.643.436	9%
5120	IMPUESTOS, CONTRIBUCIONES Y TASAS	1.595.455.913	989.365.275	61%
	DETERIORO, DEPRECIACIONES, AMORTIZACIONES Y PROVISIONES	520.733.585	784.786.908	-34%
5347	DETERIORO DE CUENTAS POR COBRAR	2.684.663	1.306.385	106%
5360	DEPRECIACIÓN DE PROPIEDADES, PLANTA Y EQUIPO	432.122.277	588.867.846	-27%
5366	AMORTIZACIÓN DE ACTIVOS INTANGIBLES	85.077.185	174.603.302	-51%
5368	PROVISION, LITIGIOS Y DEMANDAS	849.460	20.009.375	-96%
	EXCEDENTE (DÉFICIT) OPERACIONAL	14.624.254.401	8.041.205.321	82%
	INGRESOS NO OPERACIONALES	6.013.011.875	6.287.111.661	-4%
48	OTROS INGRESOS	6.013.011.875	6.287.111.661	-4%
	CON CONTRAPRESTACION			
4802	FINANCIEROS	5.648.800.140	5.115.465.891	10%
	SIN CONTRAPRESTACIÓN			
4808	INGRESOS DIVERSOS	359.966.598	1.171.645.770	-69%
4830	REVERSION DE LAS PERDIDAS POR DETERIORO DE VALOR	4.245.137	0	-
	GASTOS NO OPERACIONALES	122.134.391	72.293.602	69%
58	OTROS GASTOS	122.134.391	72.293.602	69%
5802	COMISIONES	7.617.719	4.717.865	61%
5803	AJUSTE POR DIFERENCIA EN CAMBIO	3.550.518	0	-
5890	GASTOS DIVERSOS	7.642.241	45.769.391	-83%
5895	DEVOLUCIONES, REBAJAS Y DESCUENTOS EN VENTA DE SERVICIOS	103.323.913	21.806.346	374%
	EXCEDENTE (DÉFICIT) DEL EJERCICIO	20.515.131.885	14.256.023.380	44%

Los suscritos Representante legal, Subdirector Financiero y Contador de la Universidad Pedagógica Nacional certifican que los saldos del Estado de Resultados del 1 de enero al 31 de marzo del 2024 y 2023, fueron tomados fielmente de los libros de contabilidad y que la contabilidad se elaboró conforme a la normatividad emitida por la Contaduría General de la Nación para Entidades de Gobierno, anexa a la Resolución 533 de 2015 y sus modificatorias.


ADOLFO LEÓN ATEHORTUÁ CRUZ
Representante Legal - Rector (E)
c.c. 16.347.657


JAIRO ALBERTO SERRATO ROMERO
Subdirector Financiero
c.c 79.372.414


MARYSOL GUERRA LEGUIZAMÓN
Contadora Pública
c.c. 51.964.883
Tarjeta Profesional N° 62145T