


(Cifras en pesos colombianos sin decimales)

COD	CONCEPTO	2024 ABRIL	2023 ABRIL	Var %	COD	CONCEPTO	2024 ABRIL	2023 ABRIL	Var %
ACTIVO					PASIVO Y PATRIMONIO				
	ACTIVO CORRIENTE	231.553.659.812	175.059.773.412	32%		PASIVO CORRIENTE	22.184.335.278	22.608.651.872	-2%
11	EFFECTIVO Y EQUIVALENTES AL EFFECTIVO	216.234.745.820	166.681.591.131	30%	24	CUENTAS POR PAGAR	3.317.493.678	3.916.726.217	-15%
1105	CAJA	651.207.897	589.493.398	10%	2401	ADQUISICIÓN DE BIENES Y SERVICIOS NACIONALES	802.275.052	1.451.920.371	-45%
1110	DEPÓSITOS EN INSTITUCIONES FINANCIERAS	215.490.184.199	23.834.941.763	804%	2407	RECURSOS A FAVOR DE TERCEROS	5.608.758	102.121.721	-95%
1133	EQUIVALENTES AL EFFECTIVO	93.353.724	142.257.155.969	-100%	2424	DESCUENTOS DE NOMINA	1.241.003.125	972.738.976	28%
13	CUENTAS POR COBRAR	14.439.213.455	6.973.162.078	107%	2436	RETENCIÓN EN LA FUENTE E IMPUESTO DE TIMBRE	176.200.562	191.973.088	-8%
1311	INGRESOS NO TRIBUTARIOS	9.266.348	0	-	2440	IMPUESTOS, CONTRIBUCIONES Y TASAS	6.561.000	570.402.000	-99%
1316	VENTA DE BIENES	5.030.150	20.085.370	-75%	2460	CRÉDITOS JUDICIALES	5.865.838	0	-
1317	PRESTACIÓN DE SERVICIOS	14.424.590.227	2.976.378.418	385%	2490	OTRAS CUENTAS POR PAGAR BENEFICIOS A LOS EMPLEADOS	1.079.979.343	627.570.061	72%
1337	TRANSFERENCIAS POR COBRAR	0	858.211.860	-100%	25	BENEFICIOS A LOS EMPLEADOS A CORTO PLAZO	12.431.859.687	10.405.963.138	19%
1384	OTRAS CUENTAS POR COBRAR	326.730	3.118.486.430	-100%	2511	EMPLEADOS A CORTO PLAZO	12.431.859.687	10.405.963.138	19%
15	INVENTARIOS	592.924.039	323.080.583	84%	27	PROVISIONES	161.712.073	613.527.249	-74%
1510	MERCANCIAS EN EXISTENCIA	120.382.742	122.745.785	-2%	2701	LITIGIOS Y DEMANDAS	161.712.073	613.527.249	-74%
1514	MATERIALES Y SUMINISTROS	469.685.669	196.741.455	139%	29	OTROS PASIVOS	6.273.269.841	7.672.435.268	-18%
1530	EN PODER DE TERCEROS	2.855.628	3.593.342	-21%	2902	RECURSOS RECIBIDOS EN ADMINISTRACIÓN	1.757.724.659	2.506.832.281	-30%
19	OTROS ACTIVOS	286.776.498	1.081.939.621	-73%	2910	INGRESOS RECIBIDOS POR ANTICIPADO	3.222.374.298	3.361.080.972	-4%
1906	AVANCES Y ANTICIPOS ENTREGADOS	286.776.498	1.081.939.621	-73%	2990	OTROS PASIVOS DIFERIDOS	1.293.170.883	1.804.522.015	-28%
	ACTIVO NO CORRIENTE	291.093.689.551	277.076.689.560	5%		PASIVO NO CORRIENTE	507.393.963	497.775.567	2%
13	CUENTAS POR COBRAR	5.317.634	5.725.066	-7%		BENEFICIOS A LOS EMPLEADOS	448.258.063	497.775.567	-10%
1385	CUENTAS POR COBRAR DE DIFÍCIL RECAUDO	174.691.771	163.429.248	7%	2512	BENEFICIOS A LOS EMPLEADOS A LARGO PLAZO	448.258.063	497.775.567	-10%
1386	DETERIORO ACUMULADO DE CUENTAS POR COBRAR	-169.374.137	-157.704.182	7%	27	PROVISIONES	59.135.900	0	-
16	PROPIEDADES, PLANTA Y EQUIPO	288.978.062.214	274.712.897.221	5%	2701	LITIGIOS Y DEMANDAS	59.135.900	0	-
1605	TERRENOS	238.583.643.185	233.289.491.132	2%		TOTAL PASIVO	22.691.729.241	23.106.427.439	-2%
1615	CONSTRUCCIONES EN CURSO	249.733.129	249.733.129	0%		PATRIMONIO	499.955.620.121	429.030.035.533	17%
1635	BIENES MUEBLES EN BODEGA	8.426.351	823.591.615	-99%	31	PATRIMONIO DE LAS ESTIDADES DE GOBIERNO	499.955.620.121	429.030.035.533	17%
1637	PROPIEDADES, PLANTA Y EQUIPO NO EXPLOTADOS	88.638.080	124.313.299	-29%	3105	CAPITAL FISCAL	44.240.401.449	44.239.962.579	0%
1640	EDIFICACIONES	45.764.095.274	38.322.419.894	19%	3109	RESULTADOS DE EJERCICIOS ANTERIORES	429.414.900.214	365.162.149.440	18%
1655	MAQUINARIA Y EQUIPO	1.943.704.415	1.747.063.012	11%	3110	RESULTADO DEL EJERCICIO	26.300.318.458	19.627.923.513	34%
1660	EQUIPO MÉDICO Y CIENTÍFICO	2.527.931.594	2.220.495.773	14%					
1665	MUEBLES, ENSERES Y EQUIPO DE OFICINA	1.170.005.777	761.683.951	54%					
1670	EQUIPOS DE COMUNICACIÓN Y COMPUTACIÓN	12.188.131.029	9.615.363.043	27%					
1675	EQUIPOS DE TRANSPORTE, TRACCIÓN Y ELEVACIÓN	1.929.741.121	1.339.741.121	44%					
1680	EQUIPOS DE COMEDOR, COCINA, DESPENSA Y HOTELERÍA	422.476.931	341.960.382	24%					
1681	BIENES DE ARTE Y CULTURA	1.428.701.740	1.478.265.417	-3%					
1685	DEPRECIACIÓN ACUMULADA DE PROPIEDADES, PLANTA Y EQUIPO	-17.327.166.413	-15.601.224.546	11%					
17	BIENES DE BENEFICIO Y USO PÚBLICO E HISTÓRICOS Y CULTURALES	46.206.747	46.206.747	0%					
1715	BIENES HISTÓRICOS Y CULTURALES	46.206.747	46.206.747	0%					
19	OTROS ACTIVOS	2.064.102.956	2.311.860.525	-11%					
1905	BIENES Y SERVICIOS PAGADOS POR ANTICIPADO	22.041.633	13.023.637	69%					
1909	DEPÓSITOS ENTREGADOS EN GARANTÍA	1.263.704	454.537	178%					
1970	ACTIVOS INTANGIBLES	3.163.011.365	3.166.511.365	0%					
1975	AMORTIZACIÓN ACUMULADA DE ACTIVOS INTANGIBLES	-1.122.213.746	-868.129.014	29%					
	TOTAL ACTIVO	522.647.349.362	452.136.462.972	16%		TOTAL PASIVO Y PATRIMONIO	522.647.349.362	452.136.462.972	16%


(Cifras en pesos colombianos sin decimales)

COD	CONCEPTO	2024 ABRIL	2023 ABRIL	Var %	COD	CONCEPTO	2024 ABRIL	2023 ABRIL	Var %
8	CUENTAS DE ORDEN DEUDORAS	0	0	0%	9	CUENTAS DE ORDEN ACREEDORAS	0	0	0%
81	ACTIVOS CONTINGENTES ALTERNATIVOS DE SOLUCIÓN DE CONFLICTOS	327.685.166	388.429.507	-16%	91	PASIVOS CONTINGENTES ALTERNATIVOS DE SOLUCIÓN DE CONFLICTOS	4.573.046.247	6.008.889.392	-24%
8120	CONFLICTOS	13.544.742	15.528.742	-13%	9120	DE CONFLICTOS	258.091.886	261.224.226	-1%
8190	OTROS ACTIVOS CONTINGENTES	314.140.424	372.900.765	-16%	9128	GARANTIAS CONTRACTUALES	618.905.467	2.333.953.692	-73%
					9190	OTROS PASIVOS CONTINGENTES	3.696.048.894	3.413.711.474	8%
					93	ACREEDORAS DE CONTROL RECURSOS ADMINISTRADOS EN NOMBRE DE TERCEROS	289.211.704	8.403.360	3342%
					9308		289.211.704	8.403.360	3342%
89	DEUDORAS POR CONTRA (CR) ACTIVOS CONTINGENTES POR CONTRA	-327.685.166	-388.429.507	-16%	99	ACREEDORAS POR CONTRA (DB)	-4.862.257.951	-6.017.292.752	-19%
8905	CONTRA	-327.685.166	-388.429.507	-16%	9905	CONTINGENTES POR CONTRA	-4.573.046.247	-6.008.889.392	-24%
					9915	ACREEDORAS DE CONTROL POR CONTRA	-289.211.704	-8.403.360	3342%

Los suscritos Representante legal, Subdirector Financiero y Contador de la Universidad Pedagógica Nacional certifican que los saldos del Estado de Situación Financiera a abril 30 del 2024 y 2023, fueron tomados fielmente de los libros de contabilidad, que la contabilidad se elaboró conforme a la normatividad emitida por la Contaduría General de la Nación para Entidades de Gobierno, anexa a la Resolución 533 de 2015 y sus modificatorias.


HELBERTH AUGUSTO CHOACHI GONZÁLEZ
Representante legal - Rector
c.c. 80.171.041

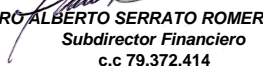

JAIRO ALBERTO SERRATO ROMERO
Subdirector Financiero
c.c. 79.372.414

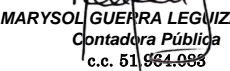

MARYSOL GUERRA LEGUIZAMÓN
Contadora Pública
c.c. 51.964.083
Tarjeta Profesional N° 52145T

COD	CONCEPTO	2024 ABRIL	2023 ABRIL	Var %
	INGRESOS OPERACIONALES	79.664.609.682	60.620.498.387	31%
	SIN CONTRAPRESTACIÓN			
41	INGRESOS FISCALES	992.568.681	0	-
4105	IMPUESTOS	992.568.681	0	-
44	TRANSFERENCIAS Y SUBVENCIONES	7.672.505.197	48.821.015.091	-84%
4428	OTRAS TRANSFERENCIAS	7.672.505.197	48.821.015.091	-84%
47	OPERACIONES INTERINSTITUCIONALES	52.025.516.054	0	-
4705	FONDOS RECIBIDOS	52.025.516.054	0	-
	CON CONTRAPRESTACIÓN			
43	VENTA DE SERVICIOS	18.917.825.147	11.745.674.216	61%
4305	SERVICIOS EDUCATIVOS	17.332.552.912	9.626.123.223	80%
4390	OTROS SERVICIOS	1.585.272.235	2.173.401.268	-27%
4395	DEVOLUCIONES, REBAJAS Y DESCUENTOS EN VENTA DE SERVICIOS	0	-53.850.275	-100%
42	VENTA DE BIENES	56.194.603	53.809.080	4%
4210	BIENES COMERCIALIZADOS	80.559.903	75.844.800	6%
4295	DEVOLUCIONES, REBAJAS Y DESCUENTOS EN VENTA DE BIENES	-24.365.300	-22.035.720	11%
6	COSTO DE VENTAS	42.350.285.401	32.557.205.399	30%
62	COSTO DE VENTAS DE BIENES	36.906.953	34.072.039	8%
6210	BIENES COMERCIALIZADOS	36.906.953	34.072.039	8%
63	COSTO DE VENTAS DE SERVICIOS	42.313.378.447	32.523.133.360	30%
6305	SERVICIOS EDUCATIVOS	42.313.378.447	32.523.133.360	30%
5	GASTOS OPERACIONALES	19.776.240.723	16.348.448.582	21%
51	ADMINISTRATIVOS	19.075.518.128	15.440.894.149	24%
5101	SUELDOS Y SALARIOS	5.981.484.170	4.302.615.935	39%
5102	CONTRIBUCIONES IMPUTADAS	94.570.523	22.705.394	317%
5103	CONTRIBUCIONES EFECTIVAS	1.538.121.063	1.060.308.869	45%
5104	APORTES SOBRE LA NÓMINA	172.703.126	123.462.184	40%
5107	PRESTACIONES SOCIALES	2.255.458.792	2.098.144.830	7%
5108	GASTOS DE PERSONAL DIVERSOS	6.776.387	9.446.841	-28%
5111	GENERALES	7.238.579.821	6.120.962.361	18%
5120	IMPUESTOS, CONTRIBUCIONES Y TASAS	1.787.824.247	1.703.247.735	5%
53	DETERIORO, DEPRECIACIONES, AMORTIZACIONES Y PROVISIONES	700.722.595	907.554.433	-23%
5347	DETERIORO DE CUENTAS POR COBRAR	2.684.663	1.306.385	106%
5360	DEPRECIACIÓN DE PROPIEDADES, PLANTA Y EQUIPO	582.593.467	683.357.615	-15%
5366	AMORTIZACIÓN DE ACTIVOS INTANGIBLES	114.595.004	202.881.058	-44%
5368	PROVISION, LITIGIOS Y DEMANDAS	849.460	20.009.375	-96%
	EXCEDENTE (DÉFICIT) OPERACIONAL	17.538.083.558	11.714.844.406	50%
	INGRESOS NO OPERACIONALES	8.930.725.572	8.093.758.185	10%
48	OTROS INGRESOS	8.930.725.572	8.093.758.185	10%
	CON CONTRAPRESTACION			
4802	FINANCIEROS	7.691.046.511	6.921.811.625	11%
	SIN CONTRAPRESTACIÓN			
4808	INGRESOS DIVERSOS	1.235.433.924	1.171.946.560	5%
4830	REVERSION DE LAS PERDIDAS POR DETERIORO DE VALOR	4.245.137	0	-
	GASTOS NO OPERACIONALES	168.490.672	180.679.078	-7%
58	OTROS GASTOS	168.490.672	180.679.078	-7%
5802	COMISIONES	11.515.860	7.136.549	61%
5803	AJUSTE POR DIFERENCIA EN CAMBIO	3.550.518	0	-
5890	GASTOS DIVERSOS	33.920.242	151.653.783	-78%
5895	DEVOLUCIONES, REBAJAS Y DESCUENTOS EN VENTA DE SERVICIOS	119.504.052	21.888.746	446%
	EXCEDENTE (DÉFICIT) DEL EJERCICIO	26.300.318.458	19.627.923.513	34%

Los suscritos Representante legal, Subdirector Financiero y Contador de la Universidad Pedagógica Nacional certifican que los saldos del Estado de Resultados del 1 de enero al 30 de abril del 2024 y 2023, fueron tomados fielmente de los libros de contabilidad y que la contabilidad se elaboró conforme a la normatividad emitida por la Contaduría General de la Nación para Entidades de Gobierno, anexa a la Resolución 533 de 2015 y sus modificatorias.


HELBERTH AUGUSTO CHOACHÍ GONZÁLEZ
Representante Legal - Rector
c.c. 80.171.041


JAIRO ALBERTO SERRATO ROMERO
Subdirector Financiero
c.c 79.372.414


MARYSOL GUERRA LEGUIZAMÓN
Contadora Pública
c.c. 51.964.088
Tarjeta Profesional N° 62145T